

A1.2
APRÈS A1.1

Deutsch

Im Alltag

L'allemand dans 12 vrais lieux : les mots épinglés sur les choses, une histoire dans chaque lieu, et la grammaire dont l'histoire a besoin.

BERLIN · MÜNCHEN · FREIBURG · MÜNSTER

AVANT DE COMMENCER

Comment fonctionne ce livre

Chaque chapitre est un lieu : un supermarché le samedi soir, une colocation à Fribourg, une gare, un Biergarten à Munich. Le lieu vous donne les mots, les mots portent l'histoire, et l'histoire porte la grammaire. Vous n'apprenez jamais une règle avant de l'avoir rencontrée dans une phrase.

Les chapitres ont tous les mêmes dix pages, vous savez donc toujours où vous en êtes :

1. **La photo.** Un vrai lieu, avec les mots épinglés sur les choses.
2. **D'abord les mots.** Le reste des mots du chapitre, avec des images. Cachez le français, testez-vous.
3. **Lecture.** Maya, Lena et Max dans la situation.La traduction est en dessous, en petit.
4. **La grammaire, deux fois.** Deux pages, deux règles, un Mini-Check en bas de chacune.
5. **Lire le vrai document.** Un panneau, une carte, un formulaire ou un tableau photographié, tel que l'Allemagne l'imprime.
6. **Pratique, deux pages.** Écrivez dans le livre. Les solutions sont à la fin, pas sur la page.
7. **Écouter, parler, je sais.** Les QR codes, et les quatre choses que vous savez faire maintenant.
8. **Le dictionnaire illustré.** Tous les mots illustrés du chapitre sur une seule page.

L'APPLI · DIE APP

Votre livre, en petits quiz.

Chaque page de ce livre est aussi dans l'appli : les mêmes mots, la même grammaire, les mêmes personnages, découpés en petits quiz. Chaque réponse est corrigée aussitôt, et vous gagnez des médailles. Scannez le code d'une page et choisissez App. Ou ouvrez languagequiz.org, où un paquet de cartes choisit chaque jour des quiz au niveau de votre livre.



Travaillez au crayon. Dites chaque mot allemand à voix haute en l'écrivant. Les lignes en bas de page sont à vous : les phrases que vous voulez garder, les erreurs faites deux fois.

Les codes. Chaque page sur laquelle vous écrivez a un petit code en haut. Scannez-le et choisissez Livre ou App. Livre affiche la page sur le web : il compare vos réponses au corrigé, transforme les mots en cartes mémoire et lit le texte à voix haute. App affiche la même page sous forme de petits quiz. Votre choix est mémorisé, et vous pouvez changer à tout moment. Les codes plus grands en fin de chapitre lancent l'audio ou démarrent le tuteur, chacun avec une adresse à taper dans un navigateur. Dans le PDF, chaque code est un lien.

Wusstest du? L'encadré en bas de page est une information sur l'Allemagne, pas de la grammaire. Sautez-le ou lisez-le ; il est là parce que le lieu le méritait.

Three colours. Les mots bleus sont **der**, les mots rouges **die**, les mots verts **das**, dans chaque liste et chaque tableau. Achetez trois crayons.

Ce livre appartient à

_____

Impressum · © 2026 Gabriel De Ioannes. Alle Rechte vorbehalten, mit Ausnahme der Fotos, die unter ihren eigenen Lizenzen stehen (Bildnachweise hinten im Buch).
Herausgeber: Gabriel De Ioannes, [Street and number], [Postcode and city], Deutschland · gdeioannes@gmail.com · languagequiz.org
2. Auflage, November 2026 · Version 2026.11.25. Die aktuelle Ausgabe liegt immer unter languagequiz.org/books.
Texte und Übungen: Language Quiz, geschrieben mit KI-Unterstützung (Anthropic Claude). Abgebildete Dokumente wie Stundenplan, Anzeige oder Zeugnis sind, wo nicht anders genannt, für dieses Buch gesetzt; Personen und Firmen darin sind erfunden. Language Quiz ist unabhängig und nicht mit einem Prüfungsanbieter verbunden.

A1.2

Sommaire

1 **Einkaufen** 4
Ce que vous achetez, ce qu'il vous faut, ce que vous n'avez pas
IM SUPERMARKT, SAMSTAGABEND

2 **Mein Zimmer, meine Sachen** 14
C'est à qui ? Et comment nommer la personne concernée
EINE WG IN FREIBURG

3 **Was kannst du?** 24
Ce que vous pouvez, devez, voulez et avez le droit de faire, et où le verbe attend
DIE VOLKSHOCHSCHULE

4 **Wie spät ist es?** 34
Dire l'heure, et attraper le train
AM BAHNHOF

5 **Die Woche** 44
Jours, mois, dates, et dire exactement quand
EIN JAHR, EIN KALENDER

6 **Mein Tag** 54
Se lever, faire les courses, téléphoner : les verbes qui se coupent en deux
EIN HINTERHOF IN BERLIN

7 **Unterwegs** 64
À Berlin, chez le médecin, à travers le parc, sans clé
MÜNSTER: FAHRRÄDER UND BAHNHOF

8 **Im Biergarten** 74
Commander poliment, demander de l'aide, et mir, dir, Ihnen
EIN BIERGARTEN IN MÜNCHEN

9 **Beim Arzt** 84
Votre corps, ce qui fait mal, et ce que le médecin vous dit de faire
EINE PRAXIS UND DIE APOTHEKE

10 **Gestern** 94
war, hatte, et votre premier passé avec tous les verbes
DER MAUERPARK IN BERLIN

11 **Mach das!** 104
Dire aux gens quoi faire, en cuisine et partout ailleurs
DIE KÜCHE: KARTOFFELSALAT

12 **Eine Nachricht** 114
Inviter, annuler, proposer, et relier les phrases avec aber et denn
DIE POST UND DAS HANDY

+ **Mehr lesen und hören** 124
8 längere Texte mit Fragen

✓ **Solutions** 140
et les crédits photo



1

Einkaufen

IM SUPERMARKT, SAMSTAGABEND

Ein Supermarkt von innen: zuerst Obst und Gemüse, dann Brot und Käse.

1. Was siehst du links?
2. Was kostet das Obst? Rate!
3. Was kaufst du am Samstag?

AUCH IM SUPERMARKT · AUSSI AU SUPERMARCHÉ



der Supermarkt
die Supermärkte
supermarché



der Korb
die Körbe
panier



die Kasse
pl. -n
caisse



das Regal
pl. -e
rayon, étagère



die Papiertüte
pl. -n
sac en papier



der Jutebeutel
pas de pluriel
sac en tissu



das Pfand
pas de pluriel
consigne



der Verkäufer
pas de pluriel
vendeuse



die Karte
pl. -n
carte



die Banane
pl. -n
banane



der Salat
pl. -e
salade, laitue



das Gemüse
pas de pluriel
légumes



das Obst
pas de pluriel
fruits



das Brot
pl. -e
pain



die Butter
pas de pluriel
beurre



die Milch
pas de pluriel
lait



das Ei
pl. -er
œuf



die Wurst
die Würste
saucisse, charcuterie



der Kaffee
pl. -s
café



der Wein
pl. -e
vin



ein Pfund
pas de pluriel
500 grammes



eine Flasche
pl. -n
une bouteille

der Einkaufswagen· pas de pluriel
chariot

der Bon· pl. -s
ticket de caisse

ein Kilo· pas de pluriel
un kilo

ein Liter· pas de pluriel
un litre

ein Stück· pas de pluriel
un morceau, une pièce

brauchen
avoir besoin de

suchen
chercher

nehmen
prendre

offen · zu
ouvert · fermé


die Lampe
pl. -n ·lampe
Wortkarten
das Schild
pl. -er ·panneau
EAT HAPPY
EAT HAPPY
THIS IS HOW WE ROLL.
HAPPY HÄPPCHEN!
die Theke
pl. -n ·comptoir
der Preis
pl. -e ·prix
die Tomate
pl. -n ·tomate
der Apfel
die Äpfel ·pomme
DON'T WORRY
EAT HAPPY
der Boden
die Böden ·sol

LESEN · LECTURE

Ein Euro für den Wagen

Hören, prüfen

Samedi, huit heures moins dix du soir. Maya a un frigo vide et une longue liste. Lena l'accompagne. Le supermarché ferme à huit heures, et demain, c'est dimanche.

MAYA Lena, ich brauche einen Wagen. Aber der Wagen hier ist kaputt.

LENA Er ist nicht kaputt. Er braucht einen Euro.

MAYA Ich habe keinen Euro. Ich habe nur eine Karte.

LENA Hier ist ein Euro. Was brauchst du?

MAYA Milch, Eier, einen Salat, ein Kilo Äpfel und eine Flasche Wein.

LENA Hast du eine Tasche?

MAYA Nein, ich habe keine Tasche.

LENA Dann nehmen wir eine Papiertüte. Schnell! Es ist fünf vor acht!

An der Kasse.

VERKÄUFERIN Achtzehn Euro vierzig. Möchten Sie den Bon?

MAYA Ja, bitte. – Oh nein! Der Kaffee! Ich habe keinen Kaffee!

LENA Kein Problem. Du kaufst ihn morgen.

VERKÄUFERIN Morgen ist Sonntag. Am Sonntag ist alles zu.

MAYA Alles? Kein Kaffee bis Montag?

VERKÄUFERIN Am Bahnhof ist ein Kiosk offen. Der Kaffee dort ist nicht billig.

LENA Und Maya … mein Euro ist noch im Wagen.



Einkaufswagen: Ein Euro rein, dann fährt der Wagen.



Auf dem Wochenmarkt: Radieschen, ein Bund, 1 Euro.

Français · Maya : Lena, il me faut un chariot. Mais ce chariot est cassé. · Lena : Il n'est pas cassé. Il lui faut un euro. · Maya : Je n'ai pas d'euro. J'ai seulement une carte. · Lena : Voilà un euro. Qu'est-ce qu'il te faut ? · Maya : Du lait, des œufs, une salade, un kilo de pommes et une bouteille de vin. · Lena : Tu as un sac ? · Maya : Non, je n'ai pas de sac. · Lena : Alors on prend un sac en papier. Vite ! Il est huit heures moins cinq ! · À la caisse. · Verkäuferin : Dix-huit euros quarante. Vous voulez le ticket ? · Maya : Oui, s'il vous plaît. Oh non ! Le café ! Je n'ai pas de café ! · Lena : Pas de problème. Tu l'achètes demain. · Verkäuferin : Demain, c'est dimanche. Le dimanche, tout est fermé. · Maya : Tout ? Pas de café jusqu'à lundi ? · Verkäuferin : Il y a un kiosque ouvert à la gare. Le café n'y est pas bon marché. · Lena : Et Maya… mon euro est encore dans le chariot.

1 Richtig oder falsch?

Entourez ce que dit le texte.

Der Wagen braucht **einen Euro** / **eine Karte** .

Maya hat **keine Tasche** / **keinen Salat** .

Maya hat keinen **Wein** / **Kaffee** .

Am Sonntag ist **der Supermarkt offen** / **alles zu** .

Der Kiosk ist **am Bahnhof** / **im Supermarkt** .

2 Was kauft Maya?

Écrivez-le avec la quantité, comme dans le texte.

pommes _____ **vin** _____

salade _____ **le total, en chiffres** _____

SCHREIB MIT! · À VOUS

Recopiez les deux phrases du texte que vous voulez retenir, puis écrivez-en une à vous sur le même modèle.

WUSSTEST DU?

Presque partout en Allemagne, les magasins sont fermés le dimanche. Les boulangeries ouvrent quelques heures, les gares et les stations-service restent ouvertes, et c'est pourquoi la moitié de la ville se retrouve à la gare le dimanche pour acheter du lait.

GRAMMATIK · 1 SUR 2

den, einen

Un seul article change : der devient den

Prüfen

Sujet ou COD ?

Seule la colonne der change, comme il devient le en français. Deux mots nouveaux : *den* et *einen*.

	DER	DIE	DAS	PLURAL
qui fait l'action (sujet)	der · ein	die · eine	das · ein	die
ce qui subit l'action (COD)	*den* · *einen*	die · eine	das · ein	die

der → den

Der Hund ist klein. Le chien est petit.

Ich sehe den Hund. Je vois le chien.

Ich habe einen Bruder. J'ai un frère.

Opa nimmt den Apfelkuchen.
Papi prend le gâteau aux pommes.

die, das : pas de changement

Ich kaufe eine Lampe. J'achète une lampe.

Lena sucht die Tasche. Lena cherche le sac.

Wir haben ein Auto. Nous avons une voiture.

Er isst das Brot. Il mange le pain.

Demandez wer? et wen?

Tout ce qui répond à wen? (qui ? COD) prend den.

wer?		*wen?*
Lena	sieht →	*den* Hund
Opa	nimmt →	*den* Kuchen
Ich	brauche →	*einen* Tisch

ATTENTION

Les verbes avec un COD

haben, sehen, kaufen, nehmen, essen, trinken, suchen, brauchen : après eux vient une chose, et un mot en der devient *den* : Ich brauche *einen* Stuhl.

Quantité + chose, sans « de »

Deux bouteilles : zwei *Flaschen*, mais zwei *Kilo*, drei *Stück*.

EN FRANÇAIS	EN ALLEMAND
un kilo de pommes	**ein Kilo Äpfel**
500 g de fromage	**500 Gramm Käse** · ***ein Pfund* Käse**
un litre de lait	**ein Liter Milch**
une bouteille d'eau	**eine Flasche Wasser**
un morceau de gâteau	**ein Stück Kuchen**
une tasse de café	**eine Tasse Kaffee**

Mots pour la page d'exercices

brauchen avoir besoin de — **suchen** chercher — **der Tee** thé — **der Regenschirm** parapluie

1 Mini-Check

Entourez le bon mot.

Ich kaufe **den** / **der** Salat.

Wir brauchen **eine** / **einen** Tasche.

Der / **Den** Wagen ist hier.

Hast du **einen** / **ein** Korb?

Er nimmt **das** / **den** Brot.

Sie sucht **einen** / **ein** Apfel.

SCHREIB MIT! · À VOUS

Écrivez trois phrases à vous avec la règle de cette page. Utilisez des mots de la page de mots.

WUSSTEST DU?

Un chariot se débloque avec une pièce d'un euro, qu'on récupère en le rapportant. Personne n'a besoin de ramasser les chariots sur le parking, et beaucoup d'Allemands gardent un jeton en plastique sur leur porte-clés pour le jour où ils n'ont pas de pièce.

GRAMMATIK · 2 SUR 2

kein und nicht

Deux mots suffisent pour dire non

Prüfen

kein : l'article négatif

kein, c'est ein avec un k : mêmes terminaisons, et un pluriel en plus : *keine* Kinder.

	DER	DIE	DAS	PLURAL
qui fait l'action (sujet)	kein	keine	kein	keine
ce qui subit l'action (COD)	*keinen*	keine	kein	keine

Oui → non

ein ou l'absence d'article devient *kein* (« pas de ») ; tout le reste prend *nicht* (« ne … pas »).

OUI	NON	EN FRANÇAIS
Ich habe *einen* Hund.	Ich habe *keinen* Hund.	Je n'ai pas de chien.
Er hat Zeit.	Er hat *keine* Zeit.	Il n'a pas le temps.
Sie ist müde.	Sie ist *nicht* müde.	Elle n'est pas fatiguée.

kein = k + ein

- k + ein = **kein** der, das
- k + ein + e = **keine** die, pluriel
- k + ein + en = **keinen** der, COD

kein ou nicht ?

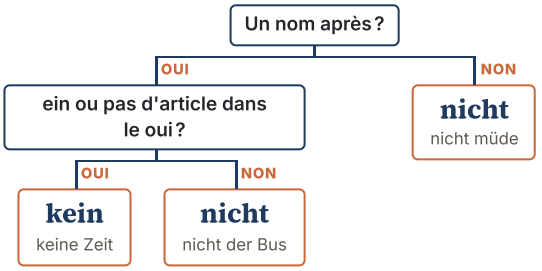

Où va nicht

Ich	verstehe	das	*nicht*	à la fin
Sie	ist	*nicht*	müde	devant un adjectif
Er	wohnt	*nicht*	in Berlin	devant un lieu

Mots pour la page d'exercices

verstehen comprendre

die Frage · die Fragen question · questions

das Problem problème

laut bruyant, fort

das Fleisch viande

teuer cher

2 Mini-Check

Entourez le bon mot.

- Ich habe **keinen** / **nicht** Euro.
- Wir haben **keine** / **keinen** Milch.
- Ich verstehe das **nicht** / **kein**
- Sie ist **keine** / **nicht** müde.
- Das ist **kein** / **keinen** Problem.
- Er hat **kein** / **keine** Auto.

SCHREIB MIT! · À VOUS

Écrivez trois phrases à vous avec la règle de cette page. Utilisez des mots de la page de mots.

WUSSTEST DU?

Depuis 2022, le sac plastique fin est interdit dans les magasins allemands. Alors on apporte un *Jutebeutel*, un sac en tissu, et la plupart des gens en ont beaucoup trop : chaque musée, chaque librairie, chaque congrès vous en donne un de plus.

LESEN IM ALLTAG · LIRE LE VRAI DOCUMENT

Ein Kassenbon aus Köln: Was hat der Kunde gekauft?

Prüfen



Fressnapf Köln-Ehrenfeld
Subbelratherstraße 387-407
50825 Köln
Tel. +49 (0) 221 - 558489
www.fressnapf.de

Steuernummer:DE273010747

		EUR	
Art/Ean 4047777185192			
ANIO Ersatzfilter 2 Stk		9,99	D
Art/Ean 4047777204985			
ANIO Ersatzpumpe		9,99	D
Art/Ean 4047777149767			
PREM Multicat 12L		14,99	D
SUMME [3]	EUR	34,97	
MwSt.-Senkung		-0,88	
Summe	EUR	34,09	
Bar Euro	EUR	50,09	
Rückgeld	EUR	-16,00	
MwSt D 16,00%	29,39	4,70	

Für diesen Einkauf hätten Sie
17 PAYBACK Punkt(e) erhalten!

Eine PAYBACK Karte erhalten Sie unter:
www.fressnapf.de/PAYBACK

00150270412201020000263

Datum	Uhrzeit	Filiale	Pos	Bed	Bon
04.12.20	09:36	0005027	102	5354	0263

Un vrai ticket de caisse d'une animalerie de Cologne. *Summe*, c'est le total, *Bar*, en espèces, *Rückgeld*, la monnaie rendue. Le reste, vous pouvez l'ignorer, comme tout le monde.

1 Lies den Bon

Trouvez-le sur le ticket et écrivez le montant.

Summe (le total) _____ **Bar (payé en espèces)** _____

Rückgeld (la monnaie) _____ **la ville** _____

2 Richtig oder falsch?

Entourez ce que dit le ticket.

Der Kunde hat **drei** / **zwölf** Sachen gekauft.

Er zahlt **bar** / **mit Karte** .

Der Bon ist vom **4. Dezember** / **12. April** .

SCHREIB MIT! · À VOUS

Notez chaque mot allemand que vous pouvez lire sur la photo, avec son article si c'est un nom.

WUSSTEST DU?

En Allemagne, chaque magasin doit vous proposer un ticket, même pour un seul petit pain. C'est pour ça que les boulangers demandent *Bon?*, et que tant de tickets finissent dans la poubelle près de la porte.

Einkaufen

Prüfen

1 Le bon article

Écrivez den, die ou das.

Ich sehe _____ Hund.

Lena kauft _____ Lampe.

Wir nehmen _____ Auto.

Max isst _____ Apfel.

Paul sucht _____ Tasche.

Ich brauche _____ Tisch.

2 Au marché

Regardez l'image de la page de gauche. Écrivez einen, eine ou ein.

Er kauft _____ Lampe.

Er kauft _____ Stuhl.

Er hat _____ Ball.

Der Hund hat _____ Tasche.

Ich habe _____ Bruder.

Wir haben _____ Haus.

3 Qui fait quoi ?

Entourez le bon mot.

(**Der** / **Den**) Hund schläft.

(**Der** / **Den**) Tee ist gut.

(**Der** / **Den**) Apfelkuchen nimmt Opa.

Ich sehe (**der** / **den**) Hund.

Lisa trinkt (**der** / **den**) Tee.

(**Ein** / **Einen**) Stuhl kostet zwanzig Euro.

4 kein ou nicht ?

Entourez le bon mot.

Ich habe (**kein** / **nicht**) Auto.

Die Frau hat (**keinen** / **nicht**) Regenschirm.

Das Buch ist (**kein** / **nicht**) teuer.

Sie ist (**keine** / **nicht**) müde.

Ich verstehe das (**kein** / **nicht**) .

Wir haben (**keine** / **nicht**) Fragen.

5 kein, keine ou keinen ?

Écrivez la bonne forme.

Ich habe _____ Zeit.

Wir haben _____ Hund.

Ich esse _____ Fleisch.

Sie hat _____ Geschwister.

Ich trinke _____ Kaffee.

Das ist _____ Problem.

Seiten-Challenge: Gold auf dieser Seite

Fait sur papier ? Scannez le code en haut de cette page et choisissez App : les mêmes exercices sous forme de petits quiz. Gagnez l'or dans chacun et cochez-le ici.

1 2

Code en haut
App

SCHREIB MIT! · À VOUS

Choisissez cinq mots de ce chapitre et écrivez une phrase avec chacun.

Einkaufen

Prüfen

6 Nein!

Répondez à chaque question par nein, avec une phrase entière.

Hast du einen Hund? _____

Bist du müde? _____

Hast du Zeit? _____

Ist das Brot teuer? _____

Ist die Katze laut? _____

7 Au marché

Reliez le vendeur à votre réponse.

Was darf es sein? ●	● Hier, bitte.
Sonst noch etwas? ●	● Ein Kilo Kartoffeln, bitte.
Das macht drei Euro. ●	● Ja, das ist alles.
Ist das alles? ●	● Nein, danke.

8 Votre liste de courses

Qu'est-ce qu'il vous faut aujourd'hui ? Écrivez deux choses, avec ein, eine ou einen.

Heute kaufe ich _____ .

Ich brauche _____ .

9 Bilder-Check

Écrivez chaque mot avec der, die ou das. Sans regarder la page de mots.








o _____ o _____ o _____ o _____ o _____ o _____








o _____ o _____ o _____ o _____ o _____ o _____

Seiten-Challenge: Gold auf dieser Seite

Fait sur papier ? Scannez le code en haut de cette page et choisissez App : les mêmes exercices sous forme de petits quiz. Gagnez l'or dans chacun et cochez-le ici.

1 2

Code en haut
App

SCHREIB MIT! · À VOUS

Réécrivez correctement, une fois chacune, vos erreurs sur ces deux pages.

HÖREN, SPRECHEN, KÖNNEN

Einkaufen

Hören

Une image de supermarché où chaque mot est lu à voix haute. Trouvez chaque chose, écoutez-la, répétez après la voix.

languagequiz.org/b/a1-86

Sprechen

Acheter des petits pains, un gâteau et un café : écoutez chaque phrase, puis dites-la vous-même. C'est court, et vous pouvez répéter autant que vous voulez.

languagequiz.org/b/a1-70

In der App

L'exercice du chapitre avec correction immédiate et l'échelle des médailles.

languagequiz.org/b/a1-40

ICH KANN … · JE SAIS

- [ ] acheter ce qu'il me faut avec den, einen et la bonne quantité
- [ ] dire que je n'ai pas de … avec kein, keine, keinen
- [ ] dire « ne … pas » avec nicht à la bonne place
- [ ] m'y retrouver dans un supermarché et sur son ticket de caisse

Terminé ? Cochez ce que vous savez faire. Vérifiez chaque page avec son code, ou avec les solutions page 140. Entourez ce qui était faux et revenez-y dans une semaine.

Chaque exercice de ce chapitre est aussi un petit quiz dans l'appli : scannez le code de n'importe quelle page et choisissez App.

Tout le chapitre dans l'appli: **languagequiz.org/b/a12-01**

MEINE NOTIZEN · MES NOTES

Einkaufen

Tous les mots illustrés de ce chapitre sur une seule page. Cachez les mots, dites-les d'après les images ; cachez les images, dessinez-les d'après les mots.

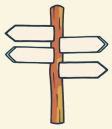

das Schild
pl. -er
panneau



die Lampe
pl. -n
lampe



der Preis
pl. -e
prix



die Tomate
pl. -n
tomate



der Apfel
die Äpfel
pomme



die Theke
pl. -n
comptoir



der Boden
die Böden
sol



der Supermarkt
die Supermärkte
supermarché



der Korb
die Körbe
panier



die Kasse
pl. -n
caisse



das Regal
pl. -e
rayon, étagère



die Papiertüte
pl. -n
sac en papier



der Jutebeutel
pas de pluriel
sac en tissu



das Pfand
pas de pluriel
consigne



der Verkäufer
pas de pluriel
vendeuse



die Karte
pl. -n
carte



die Banane
pl. -n
banane



der Salat
pl. -e
salade, laitue



das Gemüse
pas de pluriel
légumes



das Obst
pas de pluriel
fruits



das Brot
pl. -e
pain



die Butter
pas de pluriel
beurre



die Milch
pas de pluriel
lait



das Ei
pl. -er
œuf



die Wurst
die Würste
saucisse, charcuterie



der Kaffee
pl. -s
café



der Wein
pl. -e
vin



ein Pfund
pas de pluriel
500 grammes



eine Flasche
pl. -n
une bouteille



2

Mein Zimmer, meine Sachen

EINE WG IN FREIBURG

Ein Zimmer aus den Siebzigern, heute im Museum im Schwarzwald.

1. Was ist neu, was ist alt?
2. Wo ist die Jacke?
3. Was ist in deinem Zimmer?

AUCH IN DER WG · AUSSI DANS LA COLOCATION



das Zimmer
pas de pluriel
chambre, pièce



der Tisch
pl. -e
table



der Stuhl
die Stühle
chaise



der Schrank
die Schränke
armoire, placard



das Regal
pl. -e
étagère



der Teppich
pl. -e
tapis



das Fenster
pas de pluriel
fenêtre



die Tür
pl. -en
porte



der Spiegel
pas de pluriel
miroir



die Pflanze
pl. -n
plante



der Laptop
pl. -s
ordinateur portable



der Schlüssel
pas de pluriel
clé



die Tasche
pl. -n
sac



der Koffer
pas de pluriel
valise



das Handy
pl. -s
téléphone portable



die Brille
pl. -n
lunettes



das Buch
die Bücher
livre



der Rucksack
die Rucksäcke
sac à dos



das Fahrrad
die Fahrräder
vélo



der Käse
pas de pluriel
fromage



die Küche
pl. -n
cuisine



der Kühlschrank
die Kühlschränke
réfrigérateur



das Bad
die Bäder
salle de bains



der Flur
pl. -e
couloir, entrée

der Mitbewohner· pas de pluriel
colocataire (homme)

die Mitbewohnerin· pl. -nen
colocataire (femme)

der Putzplan· die Putzpläne
planning de ménage

putzen
nettoyer

Wortkarten


die Lampe
pl. -n ·lampe
der Vorhang
die Vorhänge ·rideau
die Landkarte
pl. -n ·carte
das Bild
pl. -er ·tableau
der Fernseher
pas de pluriel ·téléviseur
die Kommode
pl. -n ·commode
die Jacke
pl. -n ·veste
das Bett
pl. -en ·lit

LESEN · LECTURE

Mein Käse, dein Käse

Hören, prüfen

Maya rend visite à Kim à Fribourg. Kim habite dans une WG avec Jonas et Paula, et la cuisine a ses règles. Jonas est dans l'entrée, en manteau, et il est en retard.

JONAS Hallo! Ich bin Jonas. Entschuldigung, ich suche meinen Schlüssel. Siehst du ihn?

MAYA Hallo! Nein, ich sehe ihn nicht. Ist das dein Rucksack?

JONAS Nein, das ist Paulas Rucksack. Mein Rucksack ist in meinem Zimmer.

KIM Maya, möchtest du etwas essen? Hier ist unser Kühlschrank.

MAYA Warum steht hier „Paula" auf dem Käse?

KIM Das ist ihr Käse. Das ist meine Milch, und das ist seine Wurst.

MAYA Und die Butter?

KIM Die Butter ist unsere Butter. Und das an der Tür ist unser Putzplan. Diese Woche putzt Jonas das Bad.

JONAS Nein! Das ist deine Woche, Kim! Und wo ist mein Schlüssel?

MAYA Jonas? Hier ist ein Zettel: „Jonas, dein Schlüssel ist im Kühlschrank. Liebe Grüße, Paula."

JONAS Im Kühlschrank? Warum?

KIM Er liegt auf deinem Käse, Jonas. Du isst immer ihren. Paula kennt dich.



Ein Zimmer heute: Bett, Tisch, Stuhl. Die Jacke ist auf dem Stuhl.



Das Bächle in Freiburg: Wasser mitten in der Straße.

Français · Jonas : Salut ! Je suis Jonas. Pardon, je cherche ma clé. Tu la vois ? · Maya : Salut ! Non, je ne la vois pas. C'est ton sac à dos ? · Jonas : Non, c'est le sac à dos de Paula. Mon sac à dos est dans ma chambre. · Kim : Maya, tu veux manger quelque chose ? Voilà notre frigo. · Maya : Pourquoi il y a écrit « Paula » sur le fromage ? · Kim : C'est son fromage à elle. Ça, c'est mon lait, et ça, c'est sa saucisse à lui. · Maya : Et le beurre ? · Kim : Le beurre, c'est notre beurre. Et ça, sur la porte, c'est notre planning de ménage. Cette semaine, Jonas nettoie la salle de bains. · Jonas : Non ! C'est ta semaine, Kim ! Et où est ma clé ? · Maya : Jonas ? Voilà un mot : « Jonas, ta clé est dans le frigo. Bises, Paula. » · Jonas : Dans le frigo ? Pourquoi ? · Kim : Elle est sur ton fromage, Jonas. Tu manges toujours le sien. Paula te connaît.

1 Richtig oder falsch?

Entourez ce que dit le texte.

Jonas sucht **seine Jacke** / **seinen Schlüssel** .

Der Rucksack im Flur ist **Paulas Rucksack** / **Jonas' Rucksack** .

Die Milch ist **Kims Milch** / **Paulas Milch** .

Die Butter ist **unsere Butter** / **seine Butter** .

Der Schlüssel ist **im Bad** / **im Kühlschrank** .

2 Wem gehört das?

C'est à qui ? Écrivez-le avec sein, ihr ou unser.

Paula: der Rucksack _____

Jonas: die Wurst _____

alle in der WG: die Butter _____

alle in der WG: der Putzplan _____

SCHREIB MIT! · À VOUS

Recopiez les deux phrases du texte que vous voulez retenir, puis écrivez-en une à vous sur le même modèle.

WUSSTEST DU?

WG veut dire Wohngemeinschaft, et ce n'est pas réservé aux étudiants. Une chambre est rarement proposée sans les mots *nette Leute*, des gens sympas, et pour l'avoir, on passe un entretien : le *WG-Casting*.

GRAMMATIK · 1 SUR 2

mein, dein, unser

Le propriétaire choisit le mot, la chose choisit la terminaison

Prüfen

Un mot pour chaque propriétaire

Le propriétaire choisit le mot, la chose choisit la terminaison : Lena → *ihr* Hund, *ihre* Tasche. Le français ne regarde que la chose (son chien, sa veste) ; l'allemand regarde d'abord le propriétaire.

QUI	MOT EN DER · DAS	MOT EN DIE · PLURIEL	EN FRANÇAIS
ich	mein	meine	mon, ma, mes
du	dein	deine	ton, ta, tes
er · es	sein	seine	son, sa, ses (à lui)
sie	ihr	ihre	son, sa, ses (à elle)
wir	unser	unsere	notre, nos
ihr	euer	*eure*	votre, vos (à vous tous)
sie · Sie	ihr · Ihr	ihre · Ihre	leur, leurs · votre (poli)

Deux questions, un mot

Le propriétaire donne le mot ; la chose donne la terminaison.

PROPRIÉTAIRE Lena → **ihr**
THING die Tasche → **-e**
ihre Tasche — son sac (à elle)

PROPRIÉTAIRE Max → **sein**
THING der Hund → **–**
sein Hund — son chien (à lui)

PROPRIÉTAIRE ich → **mein**
THING den Schlüssel → **-en**
meinen Schlüssel — ma clé (COD : pensez à einen)

C'est à qui ?

Das ist mein Vater. C'est mon père.

Max sucht seine Jacke. Max cherche sa veste.

Lena und ihr Hund Lena et son chien

Herr Braun, ist das Ihr Koffer?
Monsieur Braun, c'est votre valise ?

Ich suche meinen Schlüssel. Je cherche ma clé.

ATTENTION

Deux petits pièges

Ihr avec un grand I, c'est votre (poli), pour Herr Braun et Frau Weber ; *ihr* minuscule, c'est son/sa (à elle) ou leur. Et euer perd un e : *eure* Tochter, *eure* Kinder.

Mots pour la page d'exercices

Herr · Frau monsieur · madame

der Koffer valise

hier ici

1 Mini-Check

Entourez le bon mot.

Das ist **meine** / **mein** Jacke.

Lena und **ihr** / **ihre** Hund

Wir suchen **unsere** / **unser** Tasche.

Max sucht **seinen** / **sein** Schlüssel.

Herr Braun, ist das **Ihr** / **ihr** Koffer?

Kinder, wo ist **eure** / **euer** Lehrerin?

SCHREIB MIT! · À VOUS

Écrivez trois phrases à vous avec la règle de cette page. Utilisez des mots de la page de mots.

WUSSTEST DU?

Le *Putzplan*, le planning de ménage sur le frigo ou la porte, est le papier le plus disputé d'une WG allemande. Certains le tiennent avec des aimants, d'autres avec une appli ; le tour de la salle de bains revient toujours plus vite qu'on ne le croit.

mich, dich, ihn

La personne à qui quelque chose arrive

Prüfen

Qui fait l'action, et sur qui ?

Cinq mots nouveaux : *mich, dich, ihn, uns, euch*. Les autres ne changent pas.

QUI FAIT L'ACTION	SUR QUI (COD)	EN FRANÇAIS
ich	*mich*	me
du	*dich*	te
er	*ihn*	le
sie	sie	la
es	es	le, la
wir	*uns*	nous
ihr	*euch*	vous (à vous tous)
sie · Sie	sie · Sie	les · vous (poli)

Dans une phrase

Siehst du mich? Tu me vois ?

Ich liebe dich. Je t'aime.

Ich kenne ihn nicht. Je ne le connais pas.

Besuchst du uns? Tu viens nous voir ?

Ich frage euch morgen. Je te pose la question demain.

ihn se met là où se met den

er → *ihn*, der → *den* : le même n.

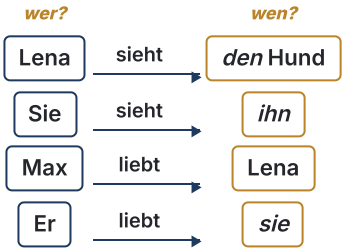

le/la suit l'article allemand

Les choses ont un genre, donc ce peut être *ihn* ou *sie*. C'est l'allemand qui décide : der Schlüssel → *ihn*, même si on dit « la clé ».

der Schlüssel Ich finde *ihn*.

die Musik Ich höre *sie*.

das Buch Ich lese *es*.

Mots pour la page d'exercices

kennen connaître (une personne)

lieben aimer

besuchen rendre visite à

finden trouver

fragen demander

schön beau, joli

toll super

weg parti, disparu

2 Mini-Check

Entourez le bon mot.

Ich liebe **dich** / **du**

Siehst du **mich** / **ich** ?

Der Schlüssel? Ich finde **ihn** / **er** .

Die Musik? Ich höre **sie** / **ihn** .

Besuchst du **uns** / **wir** ?

Das Buch? Ich lese **es** / **ihn** .

SCHREIB MIT! · À VOUS

Écrivez trois phrases à vous avec la règle de cette page. Utilisez des mots de la page de mots.

WUSSTEST DU?

À Fribourg, de petits canaux d'eau courent le long des rues : les *Bächle*. Autrefois, ils apportaient l'eau contre les incendies et pour les bêtes. Si vous marchez dedans par accident, dit la ville, vous épouserez quelqu'un de Fribourg.

LESEN IM ALLTAG · LIRE LE VRAI DOCUMENT

Zu vermieten: ein Büro in einer alten Bank

Prüfen



Zu vermieten veut dire à louer, et vous le verrez dans toutes les rues allemandes. Celui-ci est sur la porte d'une ancienne banque nationale à Linz, en Autriche. Trouvez les informations ; une annonce de WG emploie les mêmes mots.

1 Lies das Schild

Trouvez-le sur la porte et écrivez-le.

à louer (deux mots)

_____

le numéro de téléphone

_____

combien de mètres carrés ?

_____

surface de bureaux (un mot)

_____

2 Was stimmt?

Entourez ce que dit le panneau.

Hier kann man **ein Büro** / **ein Bett** mieten.

Das Büro hat **290** / **29** Quadratmeter.

SCHREIB MIT! · À VOUS

Notez chaque mot allemand que vous pouvez lire sur la photo, avec son article si c'est un nom.

WUSSTEST DU?

Les chambres et les appartements se mesurent en mètres carrés, et le loyer s'annonce *kalt* ou *warm* : sans ou avec chauffage et eau. *500 kalt* peut facilement faire 650 warm.

Mein Zimmer, meine Sachen

Prüfen

1 mein ou meine ?

Écrivez mein ou meine.

Das ist _____ Vater.

_____ Mutter heißt Gisela.

_____ Hund heißt Rocky.

Das sind _____ Eltern.

Wo ist _____ Tasche?

Das ist _____ Haus.

2 C'est à qui ?

Écrivez le mot du propriétaire et la chose.

Lena · der Hund

_____

Max · die Jacke

_____

wir · das Auto

_____

ihr · die Lehrerin

_____

Herr Braun · der Koffer

_____

Anna und Tom · die Kinder

_____

3 Lequel ?

Entourez le bon mot.

Herr Braun, ist das **Ihr** / **sein** Koffer?

Wir wohnen hier. Das ist **unser** / **euer** Haus.

Hast du **dein** / **deinen** Handy?

Kinder, wo ist **eure** / **unsere** Lehrerin?

Ich suche **mein** / **meinen** Schlüssel.

Oma und **ihr** / **sein** Hund trinken Kaffee.

4 Mes proches

Écrivez sur deux personnes de votre vie.

Mein Freund heißt _____ .

Meine Freundin wohnt in _____ .

5 Qui ?

Écrivez le mot qui correspond à la personne entre parenthèses.

Ich bin hier! Siehst du _____ ? (ich)

Du bist toll. Ich liebe _____ . (du)

Das ist Tom. Ich kenne _____ nicht. (er)

Das ist Anna. Kennst du _____ ? (sie)

Wir sind in Berlin. Besuchst du _____ ? (wir)

Ihr seid hier? Ich frage _____ morgen. (ihr)

Seiten-Challenge: Gold auf dieser Seite

Fait sur papier ? Scannez le code en haut de cette page et choisissez App : les mêmes exercices sous forme de petits quiz. Gagnez l'or dans chacun et cochez-le ici.

1 2

Code en haut
App

SCHREIB MIT! · À VOUS

Choisissez cinq mots de ce chapitre et écrivez une phrase avec chacun.

Mein Zimmer, meine Sachen

Prüfen

6 ihn, sie ou es?

Entourez le bon mot.

Wo ist der Schlüssel? Ich finde **ihn / sie / es** nicht.

Die Musik ist toll. Ich höre **ihn / sie / es** gern.

Das Buch ist gut. Ich lese **ihn / sie / es** heute.

Der Kuchen ist weg. Rocky hat **ihn / sie / es** .

Die Lampe ist schön. Ich kaufe **ihn / sie / es** .

Wo ist mein Handy? Die Katze hat **ihn / sie / es** .

7 Dites-le plus court

Réécrivez la phrase avec mich, ihn, sie, es …

Ich sehe den Hund. _____

Ich kaufe die Jacke. _____

Wir besuchen Oma und Opa. _____

Lena liebt Max. _____

Ich nehme das Fahrrad. _____

8 Vos proches

Qui aimez-vous, à qui rendez-vous visite ? Écrivez deux phrases vraies.

Ich liebe _____ .

Morgen besuche ich _____ .

9 Bilder-Check

Écrivez chaque mot avec der, die ou das. Sans regarder la page de mots.


o _____

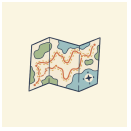
o _____


o _____


o _____


o _____


o _____


o _____


o _____


o _____


o _____


o _____


o _____

Seiten-Challenge: Gold auf dieser Seite

Fait sur papier ? Scannez le code en haut de cette page et choisissez App : les mêmes exercices sous forme de petits quiz. Gagnez l'or dans chacun et cochez-le ici.

1 2

Code en haut
App

SCHREIB MIT! · À VOUS

Réécrivez correctement, une fois chacune, vos erreurs sur ces deux pages.

HÖREN, SPRECHEN, KÖNNEN

Mein Zimmer, meine Sachen

Hören

Trois courtes annonces lues à voix haute : un appartement, un vélo, un cours d'allemand. Écoutez, puis répondez aux questions dans l'appli.

languagequiz.org/b/a1-77

Sprechen

Une courte conversation avec le tuteur sur ce que vous avez, ce qu'il vous faut et à qui sont les choses. Trois minutes.

languagequiz.org/b/a1-52

In der App

L'exercice du chapitre avec correction immédiate et l'échelle des médailles.

languagequiz.org/b/a1-41

ICH KANN … · JE SAIS

- [ ] dire à qui est quelque chose : mein, dein, sein, ihr, unser
- [ ] demander poliment à un inconnu : Ist das Ihr …?
- [ ] dire me, te, le, nous : mich, dich, ihn, uns
- [ ] comprendre qui possède quoi dans une colocation

Terminé ? Cochez ce que vous savez faire. Vérifiez chaque page avec son code, ou avec les solutions page 140. Entourez ce qui était faux et revenez-y dans une semaine.

Chaque exercice de ce chapitre est aussi un petit quiz dans l'appli : scannez le code de n'importe quelle page et choisissez App.

Tout le chapitre dans l'appli: **languagequiz.org/b/a12-08**

MEINE NOTIZEN · MES NOTES

Mein Zimmer, meine Sachen

Tous les mots illustrés de ce chapitre sur une seule page. Cachez les mots, dites-les d'après les images ; cachez les images, dessinez-les d'après les mots.



die Lampe
pl. -n
lampe



das Bild
pl. -er
tableau

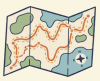

die Landkarte
pl. -n
carte

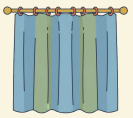

der Vorhang
die Vorhänge
rideau



der Fernseher
pas de pluriel
téléviseur



die Kommode
pl. -n
commode



die Jacke
pl. -n
veste



das Bett
pl. -en
lit



das Zimmer
pas de pluriel
chambre, pièce



der Tisch
pl. -e
table



der Stuhl
die Stühle
chaise



der Schrank
die Schränke
armoire, placard



das Regal
pl. -e
étagère



der Teppich
pl. -e
tapis



das Fenster
pas de pluriel
fenêtre



die Tür
pl. -en
porte



der Spiegel
pas de pluriel
miroir



die Pflanze
pl. -n
plante



der Laptop
pl. -s
ordinateur portable



der Schlüssel
pas de pluriel
clé



die Tasche
pl. -n
sac



der Koffer
pas de pluriel
valise



das Handy
pl. -s
téléphone portable



die Brille
pl. -n
lunettes



das Buch
die Bücher
livre



der Rucksack
die Rucksäcke
sac à dos



das Fahrrad
die Fahrräder
vélo



der Käse
pas de pluriel
fromage



die Küche
pl. -n
cuisine



der Kühlschrank
die Kühlschränke
réfrigérateur



das Bad
die Bäder
salle de bains



der Flur
pl. -e
couloir, entrée



3

Was kannst du?

DIE VOLKSHOCHSCHULE

Ein Kursraum am Abend, kurz vor acht. Wer kommt zuerst?

1. Was siehst du an der Wand?
2. Wie viele Stühle siehst du?
3. Was möchtest du hier lernen?

AUCH IM KURS · AUSSI AU COURS



der Kurs
pl. -e
cours



der Lehrer
pas de pluriel
professeur (homme)



der Schüler
pas de pluriel
élève



die Schule
pl. -n
école



das Buch
die Bücher
livre



das Notizbuch
die Notizbücher
cahier



der Stift
pl. -e
stylo



das Papier
pl. -e
papier



die Anmeldung
pl. -en
inscription



der Termin
pl. -e
rendez-vous, date



die Gebühr
pl. -en
frais



die Pause
pl. -n
pause



die Gitarre
pl. -n
guitare



das Klavier
pl. -e
piano



die Musik
pas de pluriel
musique



der Sport
pas de pluriel
sport



der Fußball
die Fußbälle
football



das Hobby
pl. -s
loisir, passe-temps



die Sprache
pl. -n
langue



der Film
pl. -e
film



die Kamera
pl. -s
appareil photo



das Essen
pas de pluriel
nourriture, repas

die Lehrerin· pl. -nen
professeure (femme)

singen
chanter

tanzen
danser

kochen
cuisiner

schwimmen
nager

malen
peindre

lernen
apprendre

voll · frei
complet · libre

Das macht Spaß.
C'est amusant.

Wortkarten


die Lampe
pl. -n ·lampe
die Wand
die Wände ·mur
die Tafel
pl. -n ·tableau
der Stuhl
die Stühle ·chaise
der Boden
die Böden ·sol
der Tisch
pl. -e ·table

LESEN · LECTURE

Was kannst du nicht?

Hören, prüfen

Septembre : le nouveau programme de la VHS est sorti. Max veut suivre un cours, Maya veut venir aussi, et Lena lit le tableau. Les bons cours sont complets dès la première semaine.

LENA Max, was möchtest du lernen? Die Anmeldung ist heute.

MAX Ich will kochen lernen. Ich kann nur Toast machen.

LENA Kochen für Anfänger … voll. Das geht nicht.

MAYA Ich möchte schwimmen lernen. Ich kann nicht schwimmen.

LENA Schwimmen … auch voll. Italienisch auch. Gitarre auch.

MAX Können wir noch etwas machen?

LENA Ja. Ein Kurs ist noch frei. Am Mittwoch um acht. Aber ihr dürft nicht lachen.

MAYA Warum nicht? Was ist das?

LENA Jodeln für Anfänger.

MAX Jodeln? Ich kann nicht singen!

LENA Hier steht: Sie müssen nicht singen können. Sie müssen nur laut sein.

Vier Wochen später, in der Wohnung von Frau Huber.

FRAU HUBER Was ist das? Wer ist da oben? Ist das ein Tier?



Die Volkshochschule in Neckarsulm: Hier kann man fast alles lernen.



Auch in Bremen: vhs. Es gibt sogar ein Café.

Français · Lena : Max, qu'est-ce que tu aimerais apprendre ? Les inscriptions, c'est aujourd'hui. · Max : Je veux apprendre à cuisiner. Je sais seulement faire des toasts. · Lena : Cuisine pour débutants… complet. Pas possible. · Maya : Moi, j'aimerais apprendre à nager. Je ne sais pas nager. · Lena : Natation… complet aussi. Italien aussi. Guitare aussi. · Max : On peut encore faire quelque chose ? · Lena : Oui. Il reste des places dans un cours. Le mercredi à huit heures. Mais vous n'avez pas le droit de rire. · Maya : Pourquoi pas ? Qu'est-ce que c'est ? · Lena : Yodel pour débutants. · Max : Du yodel ? Je ne sais pas chanter ! · Lena : C'est écrit ici : pas besoin de savoir chanter. Il faut seulement chanter fort. · Quatre semaines plus tard, dans l'appartement de Frau Huber. · Frau Huber : Qu'est-ce que c'est ? Qui est là-haut ? C'est un animal ?

1 Richtig oder falsch?

Entourez ce que dit le texte.

Max kann nur **Toast** / **Pizza** machen.

Maya kann nicht **singen** / **schwimmen** .

Der Kochkurs ist **frei** / **voll** .

Der Kurs ist am **Mittwoch** / **Montag** .

Im Kurs muss man **laut** / **leise** sein.

2 Wer kann was?

Complétez avec kann, will, muss ou möchte, comme dans le texte.

Max _____ kochen lernen.

Maya _____ schwimmen lernen.

Max _____ nicht singen.

Im Kurs _____ man nur laut sein.

SCHREIB MIT! · À VOUS

Recopiez les deux phrases du texte que vous voulez retenir, puis écrivez-en une à vous sur le même modèle.

WUSSTEST DU?

L'Allemagne compte plus de 800 Volkshochschulen. Elles se sont répandues après 1919 avec une idée toute simple : apprendre, c'est pour tout le monde, à tout âge, pour peu d'argent. Vos camarades de cours peuvent avoir dix-neuf ou quatre-vingts ans.

GRAMMATIK · 1 SUR 2

Fünf kleine Helfer

können, müssen, wollen, möchten, dürfen

Prüfen

Cinq verbes de modalité (Modalverben)

können	**müssen**	**wollen**	**möchten**	**dürfen**
pouvoir, savoir	devoir	vouloir	je voudrais	avoir le droit

ich et er sont jumeaux

Pas de terminaison pour ich et er, et le pluriel ressemble à l'infinitif.

WHO	KÖNNEN	MÜSSEN	WOLLEN	MÖCHTEN	DÜRFEN
ich	*kann*	*muss*	*will*	*möchte*	*darf*
du	kannst	musst	willst	möchtest	darfst
er · sie · es	*kann*	*muss*	*will*	*möchte*	*darf*
wir	können	müssen	wollen	möchten	dürfen
ihr	könnt	müsst	wollt	möchtet	dürft
sie · Sie	können	müssen	wollen	möchten	dürfen

Ce que dit chacun

Ich kann gut kochen. Je sais bien cuisiner.

Ich will nach Hause. Je veux rentrer à la maison.

Hier darf man nicht rauchen.
Vous n'avez pas le droit de fumer ici.

Ich muss heute arbeiten. Je dois travailler aujourd'hui.

Ich möchte einen Kaffee. Je voudrais un café.

Darf ich hier sitzen? Je peux m'asseoir ici ?

ASTUCE

möchten au magasin

Au magasin ou au café, dites toujours *möchten* : Ich *möchte* einen Kaffee, comme « je voudrais ». *Ich will* sonne comme une exigence.

1 Mini-Check

Entourez le bon mot.

Ich **kann** / **kannst** gut singen.

Du **musst** / **muss** heute kochen.

Er **will** / **wollt** Gitarre spielen.

Wir **dürfen** / **darf** hier sitzen.

Max **möchte** / **möchten** lernen.

Ihr **könnt** / **kann** tanzen.

SCHREIB MIT! · À VOUS

Écrivez trois phrases à vous avec la règle de cette page. Utilisez des mots de la page de mots.

WUSSTEST DU?

L'*Ehrenamt*, c'est faire un travail pour rien, parce qu'il faut bien que quelqu'un le fasse. En Allemagne, la plupart des pompiers de village sont bénévoles, comme les entraîneurs de la plupart des équipes de foot d'enfants.

GRAMMATIK · 2 SUR 2

Die Klammer

Le verbe de modalité en deuxième place, le vrai verbe tout à la fin

Prüfen

La parenthèse

Le verbe de modalité prend la place 2 ; le vrai verbe attend à la fin.

	MODALITÉ		LE VERBE, À LA FIN	
Ich	muss	heute lange	arbeiten	Je dois travailler tard aujourd'hui.
Tom	will	heute	Fußball spielen	Tom veut jouer au football aujourd'hui.
Die Katze	darf	nicht auf dem Tisch	schlafen	Le chat n'a pas le droit de dormir sur la table.
Kannst	du	gut	kochen	Tu sais bien cuisiner ?

Questions et négation

Les deux parties restent à l'extérieur ; tout le reste va entre elles.

POUR DIRE	PAR EXEMPLE
une question	*Kannst* du Gitarre *spielen*?
une question avec un mot en W	Was *möchtest* du *lernen*?
négation	Ich *kann* nicht *singen*.
interdit	Hier *darf* man nicht *rauchen*.

ATTENTION

Piège : musst nicht

du musst nicht veut dire « pas besoin », « ce n'est pas obligatoire ». Pour « tu ne dois pas », dites *du darfst nicht*. Et *ich will* (« je veux ») sonne vite exigeant.

Mots pour la page d'exercices

krank malade
immer toujours
bitte s'il te plaît, s'il vous plaît
schwimmen nager
leider malheureusement
jetzt maintenant
rauchen fumer
zu Hause bleiben rester à la maison
sehr très

2 Mini-Check

Où va le verbe ? Entourez la bonne phrase.

Ich muss heute arbeiten. / **Ich muss arbeiten heute.**

Kannst du gut kochen? / **Kannst kochen du gut?**

Max will Fußball spielen. / **Max will spielen Fußball.**

Sie darf hier nicht rauchen. / **Sie darf nicht rauchen hier.**

SCHREIB MIT! · À VOUS

Écrivez trois phrases à vous avec la règle de cette page. Utilisez des mots de la page de mots.

WUSSTEST DU?

Le yodel est né pour s'appeler d'une vallée à l'autre : le saut entre voix aiguë et voix grave porte plus loin qu'un cri. Vos voisins vous le confirmeront.

LESEN IM ALLTAG · LIRE LE VRAI DOCUMENT

Am See: Was darf man hier, was darf man nicht?

Prüfen



Un vrai panneau au bord d'un lac. Quatre images disent ce qui est interdit, et le texte dit quand c'est ouvert. Voilà *dürfen*, tel que l'Allemagne l'imprime.

1 Was sagt das Schild?

Entourez ce que dit le panneau.

Im Sommer ist der See bis **21:30** / **9:00** offen.

Bei zugefrorenem See ist es **geschlossen** / **offen** .

Hier **darf man nicht** / **muss man** Motorrad fahren.

Grillen **darf man nur auf den Flächen** / **muss man** .

2 Hier darf man nicht …

Regardez les quatre images. Écrivez chaque interdiction en phrase : Hier darf man keine … / nicht …

une moto (Motorrad fahren)

un chien (einen Hund mitbringen)

canards et poissons (Tiere füttern)

SCHREIB MIT! · À VOUS

Notez chaque mot allemand que vous pouvez lire sur la photo, avec son article si c'est un nom.

WUSSTEST DU?

Les Allemands adorent ce genre de panneau, et un dimanche ensoleillé, quelqu'un vous le lira à voix haute. *Einbruch der Dunkelheit*, c'est la tombée de la nuit.

Was kannst du?

Prüfen

1 La bonne forme

Écrivez le verbe de modalité à la bonne forme.

Ich _____ leider nicht kommen. (können)

Tom ist krank. Er _____ zu Hause bleiben. (müssen)

_____ du schwimmen? (können)

Wir _____ morgen nach Berlin fahren. (wollen)

Hier _____ man nicht rauchen. (dürfen)

Rocky _____ immer Kuchen essen. (wollen)

2 Construisez la parenthèse

Écrivez la phrase : le verbe de modalité en deuxième, le vrai verbe à la fin.

ich · müssen · heute arbeiten

_____

du · können · gut kochen

_____

Lena · wollen · Deutsch lernen

_____

die Katze · dürfen · nicht auf dem Tisch schlafen

_____

3 Quel verbe de modalité ?

Entourez le bon mot.

Hier (**darf** / **muss**) man nicht rauchen.

(**Kannst** / **Musst**) du schwimmen? – Ja, sehr gut!

Es ist acht Uhr. Ich (**muss** / **darf**) jetzt arbeiten.

Guten Tag, ich (**möchte** / **will**) einen Tee, bitte.

4 Was passt?

Reliez chaque phrase à son sens.

Ich muss nicht kochen. ●	● Je n'ai pas le droit de cuisiner.
Ich darf nicht kochen. ●	● Je n'ai pas besoin de cuisiner.
Ich will nicht kochen. ●	● Je ne sais pas cuisiner.
Ich kann nicht kochen. ●	● Je ne veux pas cuisiner.

Seiten-Challenge: Gold auf dieser Seite

Fait sur papier ? Scannez le code en haut de cette page et choisissez App : les mêmes exercices sous forme de petits quiz. Gagnez l'or dans chacun et cochez-le ici.

1 2

↑ Code en haut
App

SCHREIB MIT! · À VOUS

Choisissez cinq mots de ce chapitre et écrivez une phrase avec chacun.

Was kannst du?

Prüfen

5 Et vous ?

Écrivez deux phrases vraies.

Ich kann gut _____ .

Heute muss ich _____ .

6 Dein Kurs

Quel cours choisiriez-vous ? Terminez les phrases sur vous.

Ich kann gut _____ .

Ich kann nicht _____ .

Ich möchte _____ lernen.

7 Bilder-Check

Écrivez chaque mot avec der, die ou das. Sans regarder la page de mots.



o _____



o _____



o _____



o _____



o _____



o _____



o _____



o _____



o _____



o _____



o _____



o _____

Seiten-Challenge: Gold auf dieser Seite

Fait sur papier ? Scannez le code en haut de cette page et choisissez App : les mêmes exercices sous forme de petits quiz. Gagnez l'or dans chacun et cochez-le ici.

1

↑ Code en haut
App

SCHREIB MIT! · À VOUS

Réécrivez correctement, une fois chacune, vos erreurs sur ces deux pages.

HÖREN, SPRECHEN, KÖNNEN

Was kannst du?

Hören

De courtes phrases de tous les jours avec leurs heures, lues à voix haute. Écoutez chacune, dites-la, et écoutez-vous.

languagequiz.org/b/a1-50

Sprechen

Racontez votre journée au tuteur : ce que vous pouvez, devez et voulez faire. Il pose les questions, vous répondez, il note vos erreurs.

languagequiz.org/b/a1-78

In der App

L'exercice du chapitre avec correction immédiate et l'échelle des médailles.

languagequiz.org/b/a1-48

ICH KANN … · JE SAIS

- [ ] dire ce que je peux, dois, veux et ai le droit de faire
- [ ] mettre le vrai verbe à la fin de la phrase
- [ ] distinguer du musst nicht et du darfst nicht
- [ ] lire un programme de cours et choisir un cours

Terminé ? Cochez ce que vous savez faire. Vérifiez chaque page avec son code, ou avec les solutions page 140. Entourez ce qui était faux et revenez-y dans une semaine.

Chaque exercice de ce chapitre est aussi un petit quiz dans l'appli : scannez le code de n'importe quelle page et choisissez App.

Tout le chapitre dans l'appli: **languagequiz.org/b/a12-15**

MEINE NOTIZEN · MES NOTES

Was kannst du?

Tous les mots illustrés de ce chapitre sur une seule page. Cachez les mots, dites-les d'après les images ; cachez les images, dessinez-les d'après les mots.



die Tafel
pl. -n
tableau



der Tisch
pl. -e
table



der Stuhl
die Stühle
chaise



die Lampe
pl. -n
lampe



die Wand
die Wände
mur



der Boden
die Böden
sol



der Kurs
pl. -e
cours



der Lehrer
pas de pluriel
professeur (homme)



der Schüler
pas de pluriel
élève



die Schule
pl. -n
école



das Buch
die Bücher
livre



das Notizbuch
die Notizbücher
cahier



der Stift
pl. -e
stylo



das Papier
pl. -e
papier



die Anmeldung
pl. -en
inscription



der Termin
pl. -e
rendez-vous, date



die Gebühr
pl. -en
frais



die Pause
pl. -n
pause



die Gitarre
pl. -n
guitare



das Klavier
pl. -e
piano



die Musik
pas de pluriel
musique



der Sport
pas de pluriel
sport



der Fußball
die Fußbälle
football



das Hobby
pl. -s
loisir, passe-temps



die Sprache
pl. -n
langue



der Film
pl. -e
film



die Kamera
pl. -s
appareil photo



das Essen
pas de pluriel
nourriture, repas



4

Wie spät ist es?

AM BAHNHOF

Eine Bahnhofshalle: Alle gehen schnell, und alle sehen auf die Uhr.

1. Wer hat einen Koffer?
2. Wie spät ist es, rate!
3. Wohin fährt die Familie?

AUCH AM BAHNHOF · AUSSI À LA GARE



der Bahnhof
die Bahnhöfe
gare



der Zug
die Züge
train



die Fahrkarte
pl. -n
billet



der Fahrkartenautomat
pl. -en
distributeur de billets



die Ankunft
die Ankünfte
arrivée



die Verspätung
pl. -en
retard



die Durchsage
pl. -n
annonce



der Kiosk
pl. -e
kiosque



das Gepäck
pas de pluriel
bagages



die Uhr
pl. -en
horloge, montre



der Wecker
pas de pluriel
réveil



der Morgen
pas de pluriel
matin



der Mittag
pl. -e
midi



der Abend
pl. -e
soir



die Nacht
die Nächte
nuit

das Gleis · pl. -e
quai, voie

die Abfahrt · pl. -en
départ

die Stunde · pl. -n
heure

die Minute · pl. -n
minute

das Viertel · pas de pluriel
quart

pünktlich
à l'heure

spät · früh
tard · tôt

abfahren
partir

warten
attendre

Beeil dich!
Dépêche-toi !

Wortkarten



die Tafel
pl. -n ·tableau des départs

das Schild
pl. -er ·panneau

das Geschäft
pl. -e ·magasin

die Frau
pl. -en ·femme

das Kind
pl. -er ·enfant

die Treppe
pl. -n ·escalier

die Tasche
pl. -n ·sac

der Koffer
pas de pluriel ·valise

LESEN · LECTURE

Halb zehn

Hören, prüfen

Maya et Max vont à Hambourg. Max a les billets et le programme : le train part à halb zehn. Ils sont à la gare, très détendus, avec un café.

MAYA Wie spät ist es?
MAX Es ist Viertel nach neun. Wir haben viel Zeit.
MAYA Viel Zeit? Der Zug fährt um halb zehn.
MAX Ja. Halb zehn: zehn Uhr dreißig. Noch eine Stunde!
MAYA Max! Halb zehn ist neun Uhr dreißig!
MAX Was? Warum?
MAYA Wir haben fünfzehn Minuten. Welches Gleis?
MAX Gleis drei. Beeil dich!

Sie laufen. Der Kaffee bleibt am Kiosk. Auf Gleis drei ist niemand.

DURCHSAGE Achtung! Der Zug nach Hamburg fährt heute von Gleis sieben, nicht von Gleis drei. Abfahrt: neun Uhr dreißig.
MAX Gleis sieben! Es ist neun Uhr neunundzwanzig!

Sie laufen noch einmal. Dann, auf Gleis sieben:

DURCHSAGE Der Zug nach Hamburg hat heute vierzig Minuten Verspätung. Wir bitten um Entschuldigung.
MAYA Vierzig Minuten. Max, zwei Kaffee, bitte.



Die Bahnhofsuhr: Es ist halb eins.



Der Hauptbahnhof in Frankfurt: Hier fahren die Züge ab.

Français · Maya : Quelle heure est-il ? · Max : Neuf heures et quart. On a tout notre temps. · Maya : Tout notre temps ? Le train part à neuf heures et demie. · Max : Oui. Halb zehn : dix heures et demie. Encore une heure ! · Maya : Max ! Halb zehn, c'est neuf heures et demie ! · Max : Quoi ? Pourquoi ? · Maya : On a quinze minutes. Quel quai ? · Max : Quai trois. Dépêche-toi ! · Ils courent. Le café reste au kiosque. Il n'y a personne sur le quai trois. · Durchsage : Attention ! Le train pour Hambourg part aujourd'hui du quai sept, pas du quai trois. Départ : neuf heures trente. · Max : Quai sept ! Il est neuf heures vingt-neuf ! · Ils courent encore. Puis, sur le quai sept : · Durchsage : Le train pour Hambourg a aujourd'hui quarante minutes de retard. Nous vous prions de nous excuser. · Maya : Quarante minutes. Max, deux cafés, s'il te plaît.

1 Richtig oder falsch?

Entourez ce que dit le texte.

Der Zug fährt um **9:30** / **10:30** .

Am Anfang ist es **9:15** / **9:45** .

Der Zug fährt von Gleis **sieben** / **drei** .

Der Zug hat **vierzig** / **vier** Minuten Verspätung.

Der Kaffee bleibt **am Kiosk** / **im Zug** .

2 Wie spät ist es?

Écrivez chaque heure du texte en chiffres.

Viertel nach neun _____ **halb zehn** _____

neun Uhr neunundzwanzig _____ **vierzig Minuten nach 9:30** _____

SCHREIB MIT! · À VOUS

Recopiez les deux phrases du texte que vous voulez retenir, puis écrivez-en une à vous sur le même modèle.

WUSSTEST DU?

En allemand, *halb* regarde en avant : *halb zehn*, c'est la moitié du chemin vers dix heures, donc 9:30. Une oreille française entend « dix heures et demie » et arrive une heure trop tard. Un doute ? Dites les chiffres : *neun Uhr dreißig* ne peut pas être faux.

Wie spät ist es?

Viertel, halb, nach et vor

Prüfen

Le tour du cadran

Les minutes d'abord : fünf nach zehn, c'est 10:05.

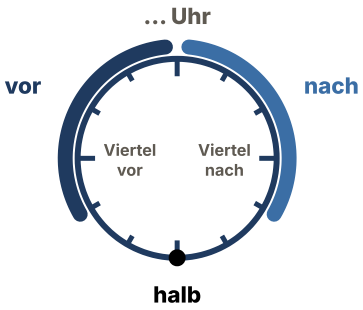



07:00
sieben Uhr



08:15
Viertel nach acht



09:30
halb zehn



10:45
Viertel vor elf



10:05
fünf nach zehn



07:50
zehn vor acht



14:30
halb drei



13:00
ein Uhr

ATTENTION

halb regarde en avant

halb zehn, c'est 9:30 : la moitié du chemin *vers* dix heures. L'heure après halb est celle qui arrive : halb acht = 7:30, pas « huit heures et demie ».

Gares, billets, radio

Lisez les chiffres tels quels : jamais faux.

SUR LE PANNEAU	VOUS ENTENDEZ
14:30	**vierzehn Uhr dreißig**
09:15	**neun Uhr fünfzehn**
20:45	**zwanzig Uhr fünfundvierzig**
01:00	**ein Uhr**

1 Mini-Check

Entourez la bonne heure.

halb acht: **7:30** / **8:30**

Viertel nach drei: **3:15** / **3:45**

fünf nach zehn: **10:05** / **9:55**

Viertel vor elf: **10:45** / **11:45**

zehn vor acht: **7:50** / **8:10**

halb drei: **2:30** / **3:30**

SCHREIB MIT! · À VOUS

Écrivez trois phrases à vous avec la règle de cette page. Utilisez des mots de la page de mots.

WUSSTEST DU?

La Deutsche Bahn compte un train à l'heure s'il arrive avec moins de six minutes de retard. Quand l'écran affiche *ca. 5 Min. später*, les statistiques sourient encore.

GRAMMATIK · 2 SUR 2

Um wie viel Uhr?

um pour l'heure, von … bis pour une durée

Prüfen

Quel huit heures ?

acht Uhr *morgens* ou acht Uhr *abends* : à l'oral, l'horloge n'a que douze heures.

morgens	mittags	nachmittags	abends	nachts
le matin	à midi	l'après-midi	le soir	la nuit

Demander et répondre

Wie spät ist es? Quelle heure est-il ?

Um wie viel Uhr? À quelle heure ?

Der Film beginnt um neun.
Le film commence à neuf heures.

Es ist halb drei. Il est deux heures et demie.

Um acht. À huit heures.

die Minute minute

Sur le panneau, à voix haute

Sur un horaire, *ab* indique le départ, *an* l'arrivée.

VOUS LISEZ	VOUS DITES
ab 14:20 Gl. 5	**Der Zug fährt um vierzehn Uhr zwanzig von Gleis fünf.**
an 18:05	**Er kommt um achtzehn Uhr fünf an.**
+10 Min.	**Der Zug hat zehn Minuten Verspätung.**
Mo–Fr 8–18 Uhr	**Montag bis Freitag, von acht bis achtzehn Uhr.**

2 Mini-Check

Entourez le bon mot.

Der Film beginnt **um** / **am** neun.

Es ist **halb** / **um** drei.

acht Uhr **abends** / **Abend** = 20:00

Der Kurs ist von acht **bis** / **um** zehn.

Wie **spät** / **viel** ist es?

Um wie viel **Uhr** / **Stunde** ?

SCHREIB MIT! · À VOUS

Écrivez trois phrases à vous avec la règle de cette page. Utilisez des mots de la page de mots.

WUSSTEST DU?

Beaucoup de trains allemands roulent au *Taktfahrplan* : à la même minute toutes les heures ou toutes les deux heures. Retenez que votre train part à xx:42, et l'horaire ne vous sert presque plus.

Abfahrten in Dresden: Wann fährt mein Zug?

Prüfen

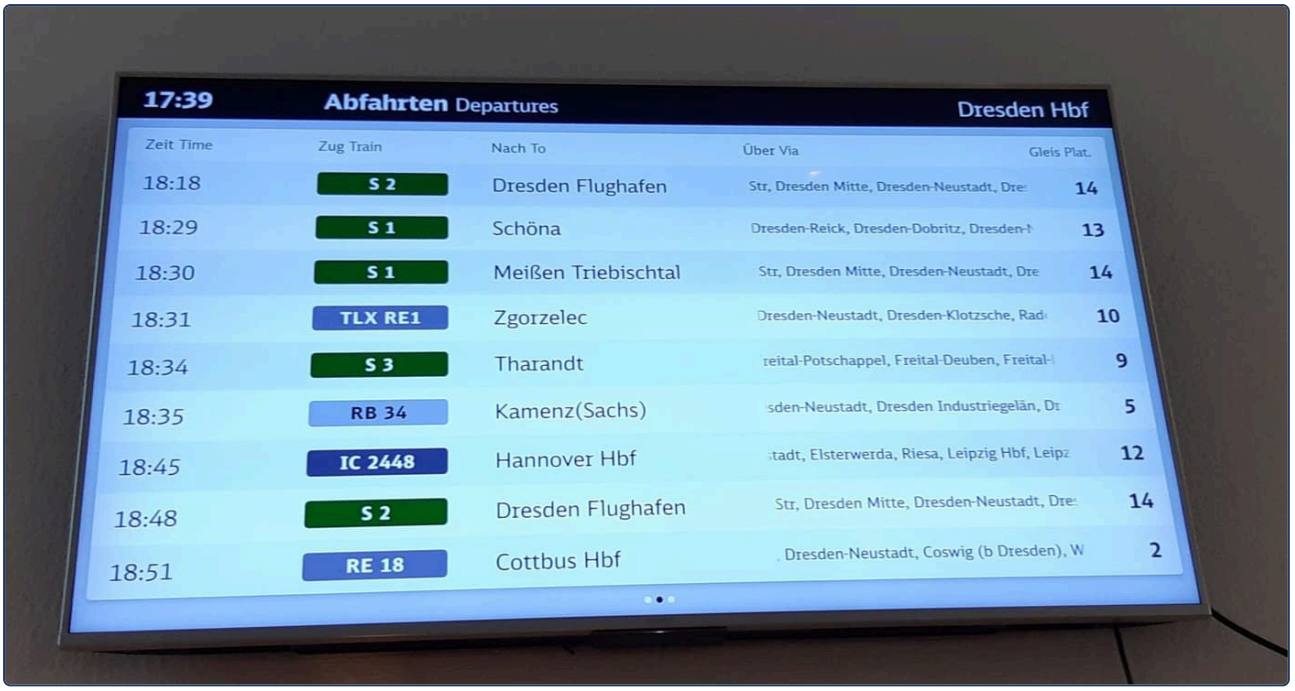

Un vrai tableau des départs, photographié à 17:39 à Dresden Hbf. *Zeit*, c'est l'heure, *Zug* le train, *Nach* la destination, et le chiffre à droite le quai, *Gleis*.

1 Lies die Tafel

Entourez ce que dit le tableau.

Der IC 2448 fährt nach **Hannover** / **Schöna** .

Der Zug nach Cottbus ist **der RE 18** / **die S 2** .

Nach Dresden Flughafen fährt die **S 2** / **S 3** .

2 Wann? Welches Gleis?

Écrivez l'heure et le quai.

nach Hannover Hbf _____ **nach Schöna** _____

nach Tharandt _____ **nach Cottbus Hbf** _____

3 Sag es laut

Écrivez en lettres l'heure du premier train pour l'aéroport, comme la gare l'annoncerait.

18:18 _____

SCHREIB MIT! · À VOUS

Notez chaque mot allemand que vous pouvez lire sur la photo, avec son article si c'est un nom.

WUSSTEST DU?

S, c'est le S-Bahn, *RB* et *RE* sont des trains régionaux, *IC* et *ICE* les grandes lignes. Un billet régional ne vous fait pas monter dans un ICE, et le contrôleur ne trouvera pas ça aussi drôle que vous.

Wie spät ist es?

Prüfen

1 Quelle heure est-il ?

Écrivez l'heure en lettres.






2 Dessinez les aiguilles

Dessinez la petite et la grande aiguille.

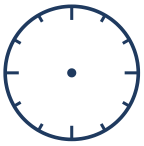
zehn nach zwei

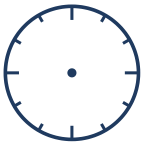
halb acht

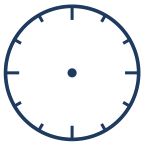
Viertel vor zwölf

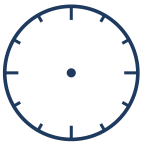
fünf vor acht

3 Panneau et horloge

Reliez l'heure du panneau à l'heure de l'horloge.

14:30 ●
20:15 ●
18:45 ●
13:00 ●

- Viertel vor sieben
- halb drei
- ein Uhr
- Viertel nach acht

4 Die Durchsage

Écoutez l'annonce et complétez les phrases. Pas de téléphone ? Demandez à quelqu'un de vous lire le corrigé.

Écouter
languagequiz.org/b/a1-60

Der Zug nach München fährt von Gleis _____ .

Der Zug hat _____ Minuten Verspätung.

Die neue Abfahrtszeit ist _____ Uhr dreißig.

Nach Berlin nehmen Sie heute den _____ .

Seiten-Challenge: Gold auf dieser Seite

Fait sur papier ? Scannez le code en haut de cette page et choisissez App : les mêmes exercices sous forme de petits quiz. Gagnez l'or dans chacun et cochez-le ici.

1 2

Code en haut
App

SCHREIB MIT! · À VOUS

Choisissez cinq mots de ce chapitre et écrivez une phrase avec chacun.

Wie spät ist es?

Prüfen

5 Votre journée

Écrivez deux heures de votre journée.

Mein Tag beginnt um _____ .

Um _____ esse ich.

6 Dites-le en allemand

Écrivez-le en allemand.

Quelle heure est-il ? _____

Il est sept heures et demie. _____

7 Bilder-Check

Écrivez chaque mot avec der, die ou das. Sans regarder la page de mots.



o .....



o .....



o .....



o .....



o .....



o .....



o .....



o .....



o .....



o .....



o .....



o .....

Seiten-Challenge: Gold auf dieser Seite

Fait sur papier ? Scannez le code en haut de cette page et choisissez App : les mêmes exercices sous forme de petits quiz. Gagnez l'or dans chacun et cochez-le ici.

1 2

↑ Code en haut
App

SCHREIB MIT! · À VOUS

Réécrivez correctement, une fois chacune, vos erreurs sur ces deux pages.

HÖREN, SPRECHEN, KÖNNEN

Wie spät ist es?

Hören

Une annonce en gare : nouveau quai, nouvel horaire, un train supprimé. Écoutez deux fois, puis faites l'exercice Durchsage.

languagequiz.org/b/a1-60

Sprechen

Dites l'heure à voix haute : l'appli vous donne une phrase, vous la répétez. Halb zehn, Viertel nach drei, jusqu'à ce que ça vous paraisse normal.

languagequiz.org/b/a1-49

In der App

L'exercice du chapitre avec correction immédiate et l'échelle des médailles.

languagequiz.org/b/a1-51

ICH KANN … · JE SAIS

- [ ] demander et dire l'heure
- [ ] comprendre halb, Viertel, nach et vor
- [ ] lire les heures sur un tableau des départs
- [ ] comprendre une annonce qui change mon quai

Terminé ? Cochez ce que vous savez faire. Vérifiez chaque page avec son code, ou avec les solutions page 140. Entourez ce qui était faux et revenez-y dans une semaine.

Chaque exercice de ce chapitre est aussi un petit quiz dans l'appli : scannez le code de n'importe quelle page et choisissez App.

Tout le chapitre dans l'appli: **languagequiz.org/b/a12-22**

MEINE NOTIZEN · MES NOTES

Wie spät ist es?

Tous les mots illustrés de ce chapitre sur une seule page. Cachez les mots, dites-les d'après les images ; cachez les images, dessinez-les d'après les mots.



die Tafel
pl. -n
tableau des départs



das Schild
pl. -er
panneau



die Treppe
pl. -n
escalier



die Frau
pl. -en
femme



das Kind
pl. -er
enfant



die Tasche
pl. -n
sac



der Koffer
pas de pluriel
valise



der Bahnhof
die Bahnhöfe
gare



der Zug
die Züge
train



die Fahrkarte
pl. -n
billet



der Fahrkartenautomat
pl. -en
distributeur de billets



die Ankunft
die Ankünfte
arrivée



die Verspätung
pl. -en
retard



die Durchsage
pl. -n
annonce



der Kiosk
pl. -e
kiosque



das Gepäck
pas de pluriel
bagages



die Uhr
pl. -en
horloge, montre



der Wecker
pas de pluriel
réveil



der Morgen
pas de pluriel
matin



der Mittag
pl. -e
midi



der Abend
pl. -e
soir



die Nacht
die Nächte
nuit



5

Die Woche

EIN JAHR, EIN KALENDER

Der Weihnachtsmarkt in Münster, im Dezember, am Abend.

1. Welcher Monat ist das?
2. Wie spät ist es, rate!
3. Was kaufst du hier?

AUCH IM KALENDER · AUSSI SUR LE CALENDRIER



der Kalender
pas de pluriel
calendrier



das Wochenende
pl. -n
week-end



das Jahr
pl. -e
année



der Frühling
pl. -e
printemps



der Sommer
pas de pluriel
été



der Herbst
pl. -e
automne



der Winter
pas de pluriel
hiver



der Geburtstag
pl. -e
anniversaire



der Feiertag
pl. -e
jour férié



die Ferien
vacances scolaires



der Urlaub
pl. -e
congés



das Geschenk
pl. -e
cadeau



die Einladung
pl. -en
invitation



die Torte
pl. -n
gâteau à étages, tourte



der Kuchen
pas de pluriel
gâteau



die Kerze
pl. -n
bougie



der Termin
pl. -e
rendez-vous



der Freund
pl. -e
ami



die Freundin
pl. -nen
amie



morgen
demain

---

der Tag · pl. -e
jour

die Woche · pl. -n
semaine

der Monat · pl. -e
mois

die Party · pl. -s
fête

heute
aujourd'hui

frei haben
avoir congé

Wann?
Quand ?

Alles Gute!
Tous mes vœux !

Herzlichen Glückwunsch!
Félicitations !

Wortkarten


der Himmel
pas de pluriel ·ciel
das Haus
die Häuser ·maison
die Lampe
pl. -n ·lumière
der Markt
die Märkte ·marché
die Leute
gens
der Tisch
pl. -e ·table
der Baum
die Bäume ·arbre

LESEN · LECTURE

Am ersten Mai

Hören, prüfen

Lena remplit le nouveau calendrier de son frigo. Tous les anniversaires y passent, au crayon, avec un avertissement : en Allemagne, celui qui fête son anniversaire a une tâche à faire.

LENA Maya, wann hast du Geburtstag?

MAYA Am ersten Mai.

LENA Am ersten Mai? Super! Da hat ganz Deutschland frei.

MAYA Wirklich? Für mich?

LENA Natürlich. Die Banken sind zu, die Schulen sind zu, die Geschäfte sind zu.

MAYA Das ist sehr nett von Deutschland.

MAX Ich habe am dritten Oktober Geburtstag. Auch frei!

MAYA Du auch? Und du, Lena?

LENA Am neunzehnten November. Im November hat niemand frei. Es regnet, und alle arbeiten.

MAYA Arme Lena! Ich backe dir eine Torte.

LENA Nein, nein. In Deutschland bringe ich die Torte. Wer Geburtstag hat, bringt den Kuchen.

MAYA Was? Ich auch? Für alle?

MAX Für alle. Am ersten Mai.

MAYA Aber am ersten Mai sind alle Geschäfte zu!

LENA Genau. Du musst am dreißigsten April einkaufen.



Karneval in Köln: Am Rosenmontag arbeitet fast niemand.



Weihnachtsmarkt in Bonn: im Dezember, jeden Abend.

Français · Lena : Maya, c'est quand, ton anniversaire ? · Maya : Le premier mai. · Lena : Le premier mai ? Super ! Toute l'Allemagne a congé. · Maya : C'est vrai ? Pour moi ? · Lena : Bien sûr. Les banques sont fermées, les écoles sont fermées, les magasins sont fermés. · Maya : C'est très gentil de la part de l'Allemagne. · Max : Mon anniversaire, c'est le trois octobre. Encore un jour de congé ! · Maya : Toi aussi ? Et toi, Lena ? · Lena : Le dix-neuf novembre. En novembre, personne n'a congé. Il pleut, et tout le monde travaille. · Maya : Pauvre Lena ! Je vais te faire un gâteau. · Lena : Non, non. En Allemagne, c'est moi qui apporte le gâteau. Celui qui a son anniversaire apporte le gâteau. · Maya : Quoi ? Moi aussi ? Pour tout le monde ? · Max : Pour tout le monde. Le premier mai. · Maya : Mais le premier mai, tous les magasins sont fermés ! · Lena : Exactement. Tu dois faire les courses le trente avril.

1 Richtig oder falsch?

Entourez ce que dit le texte.

Maya hat **am ersten Mai** / **am dritten Mai** Geburtstag.

Max hat **im Oktober** / **im November** Geburtstag.

Lena hat **im Mai** / **im November** Geburtstag.

Den Kuchen bringt **das Geburtstagskind** / **der Chef** .

Maya muss **am 30. April** / **am 1. Mai** einkaufen.

2 Wann?

Écrivez chaque date en chiffres : 1. Mai.

Mayas Geburtstag _____ **Max' Geburtstag** _____

Lenas Geburtstag _____ **Maya kauft ein** _____

SCHREIB MIT! · À VOUS

Recopiez les deux phrases du texte que vous voulez retenir, puis écrivez-en une à vous sur le même modèle.

WUSSTEST DU?

Ne souhaitez jamais son anniversaire à un Allemand avant le jour J : ça porterait malheur. À minuit, ou le lendemain matin, ça va. Et oui, au bureau, c'est celui qui fête son anniversaire qui apporte le gâteau.

GRAMMATIK · 1 SUR 2

Tage, Monate, um, am, im

Nommer chaque jour, et dire exactement quand

Prüfen

Die Woche

Tous des mots en der : *der* Montag.

Mo	Di	Mi	Do	Fr	Sa	So
Montag	Dienstag	Mittwoch	Donnerstag	Freitag	Samstag	Sonntag

Das Jahr

der Frühling · der Sommer · der Herbst · der Winter

1	2	3	4	5	6
Januar	Februar	März	April	Mai	Juni
7	**8**	**9**	**10**	**11**	**12**
Juli	August	September	Oktober	November	Dezember

um, am, im

Rappel de Wo? : *am* = an dem, *im* = in dem. Le français dit « lundi », « le soir » sans préposition ; l'allemand, jamais : am Montag.

	POUR	PAR EXEMPLE
um	l'heure	**um acht · um halb drei**
am	un jour, un moment de la journée	**am Montag · am Abend · am Wochenende**
im	un mois, une saison	**im Mai · im Sommer**

1 Mini-Check

Entourez le bon mot.

- **um** / **am** acht Uhr
- **im** / **am** Mai
- **am** / **um** Wochenende
- **am** / **im** Montag
- **im** / **um** Sommer
- **um** / **im** halb drei

SCHREIB MIT! · À VOUS

Écrivez trois phrases à vous avec la règle de cette page. Utilisez des mots de la page de mots.

WUSSTEST DU?

Les jours fériés changent selon le *Bundesland*. La Bavière en a le plus, Berlin bien moins. Un *Brückentag*, c'est le jour ouvré entre un jour férié et le week-end, et une bonne partie du pays le prend : c'est le pont.

GRAMMATIK · 2 SUR 2

Der erste, am ersten

Les dates : le nombre prend une terminaison et un point

Prüfen

Du nombre à la date

Jusqu'à 19 : nombre + te. À partir de 20 : nombre + ste. Après am : toujours -n. Quatre sont irréguliers : *erste, dritte, siebte, achte*. Le français dit « le trois mai » (sauf « le premier ») ; l'allemand dit toujours « le troisième ».

NOMBRE	HEUTE IST DER ...	ICH KOMME AM ...
1.	der *erste*	am *ersten*
2.	der zweite	am zweiten
3.	der *dritte*	am *dritten*
4.	der vierte	am vierten
7.	der *siebte*	am *siebten*
8.	der *achte*	am *achten*
19.	der neunzehnte	am neunzehnten
20.	der zwanzig*ste*	am zwanzig*sten*
31.	der einunddreißig*ste*	am einunddreißig*sten*

Écrit et dit

Le point après le nombre veut dire -te : 3. = dritte.

WRITTEN	SAID
1. Mai	der erste Mai
3.10.	der dritte Oktober
24.12.	der vierundzwanzigste Dezember

Demander

Der Wievielte ist heute? On est le combien aujourd'hui ?

Heute ist der fünfte Mai. Aujourd'hui, c'est le cinq mai.

Wann hast du Geburtstag? C'est quand, ton anniversaire ?

Am zwölften Juni. Le douze juin.

Mots pour la page d'exercices

der Frühling · der Sommer
printemps · été

der Herbst · der Winter
automne · hiver

das Wochenende week-end

die Woche semaine

der Geburtstag anniversaire

die Pizza pizza

das Geld argent

2 Mini-Check

Entourez le bon mot.

Heute ist der **erste / ersten** Mai.

Ich komme am **dritten / dritte** Juni.

3. Oktober: **der dritte / der dreite**

7. Mai: **der siebte / der siebenste**

20. Mai: **der zwanzigste / der zwanzigte**

Am **achten / acht** März.

SCHREIB MIT! · À VOUS

Écrivez trois phrases à vous avec la règle de cette page. Utilisez des mots de la page de mots.

WUSSTEST DU?

Le Karneval commence le 11 novembre à 11:11, s'arrête poliment pour Noël et explose en février. À Cologne, la semaine du Rosenmontag est presque fériée, même si la loi dit le contraire.

LESEN IM ALLTAG · LIRE LE VRAI DOCUMENT

Der Stundenplan: Was ist am Montag?

Prüfen

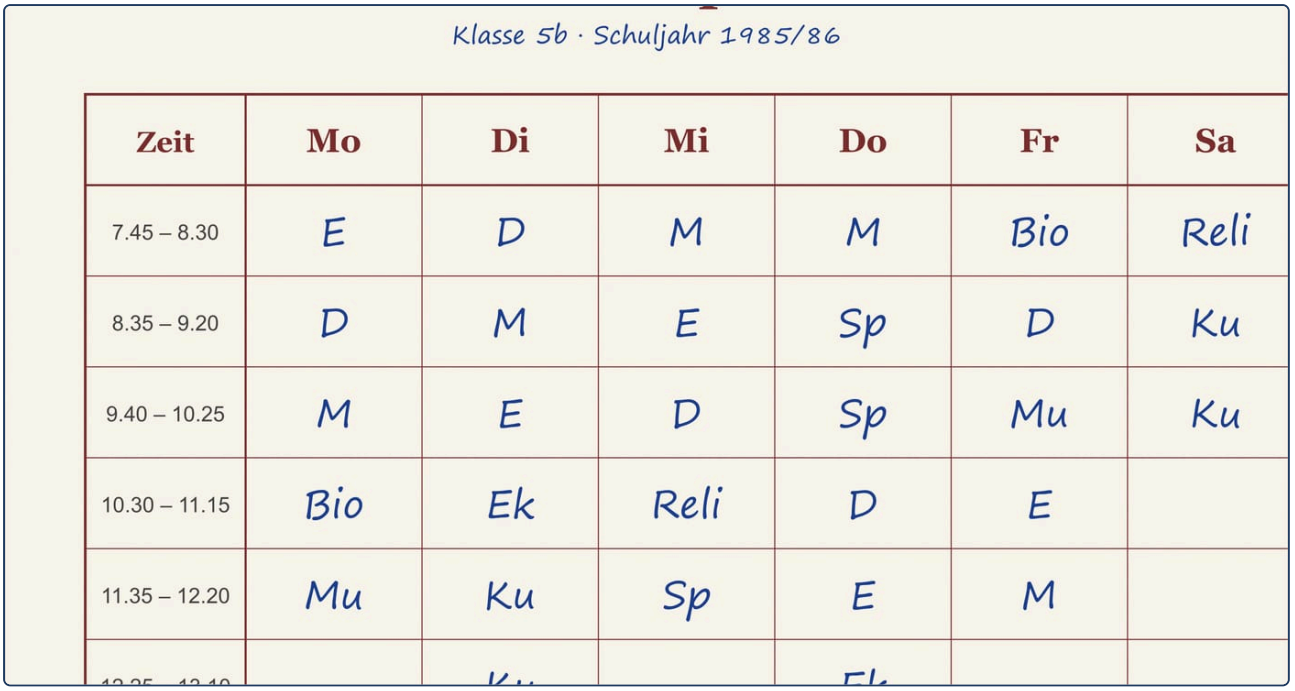

Klasse 5b · Schuljahr 1985/86

Zeit	Mo	Di	Mi	Do	Fr	Sa
7.45 – 8.30	E	D	M	M	Bio	Reli
8.35 – 9.20	D	M	E	Sp	D	Ku
9.40 – 10.25	M	E	D	Sp	Mu	Ku
10.30 – 11.15	Bio	Ek	Reli	D	E	
11.35 – 12.20	Mu	Ku	Sp	E	M	
12.25 – 13.10		Ku		Ek		

Un emploi du temps scolaire, rempli à la main le jour de la rentrée. Les matières ne sont que des abréviations : *D*, c'est Deutsch, *M* Mathe, *E* Englisch. Les jours aussi sont abrégés, de *Mo* à *Sa*.

1 Lies den Plan

Entourez ce que dit l'emploi du temps.

Die erste Stunde am Montag ist **E** / **M** .

Die erste Stunde am Dienstag ist **D** / **Sp** .

Am Samstag ist in der ersten Stunde **Reli** / **Bio** .

Die erste Stunde am Donnerstag ist **M** / **Sp** .

2 Die Tage

Écrivez le jour en entier pour chaque abréviation du plan.

Mo _____ **Di** _____

Mi _____ **Do** _____

Fr _____ **Sa** _____

SCHREIB MIT! · À VOUS

Notez chaque mot allemand que vous pouvez lire sur la photo, avec son article si c'est un nom.

WUSSTEST DU?

Autrefois, la journée d'école allemande finissait souvent à midi, et c'est encore souvent le cas. Et le *Hitzefrei* existe vraiment : par grosse chaleur, l'école peut renvoyer les élèves à la maison.

Die Woche

Prüfen

1 Et ensuite ?

Écrivez le jour ou le mois suivant.

Montag, Dienstag, … _____ **Freitag, Samstag, …** _____

Januar, Februar, … _____ **Juni, Juli, …** _____

Oktober, November, … _____ **Mittwoch, Donnerstag, …** _____

2 um, am ou im ?

Écrivez um, am ou im.

Ich komme _____ Montag.

Der Film beginnt _____ acht Uhr.

_____ Juli fahren wir nach Spanien.

_____ Wochenende schlafe ich lange.

Mein Geburtstag ist _____ Mai.

Wir essen _____ halb eins.

3 Anna appelle Tom

Écoutez le message d'Anna et complétez les notes.

Écouter
languagequiz.org/b/a1-58

Tag: _____

Kino: um _____

Pizza: um _____

Geld: _____ Euro

4 Sag das Datum

Écrivez chaque date en lettres, avec der.

1. Januar

_____

3. März

_____

14. Juli

_____

25. Dezember

_____

Seiten-Challenge: Gold auf dieser Seite

Fait sur papier ? Scannez le code en haut de cette page et choisissez App : les mêmes exercices sous forme de petits quiz. Gagnez l'or dans chacun et cochez-le ici.

1 2

Code en haut
App

SCHREIB MIT! · À VOUS

Choisissez cinq mots de ce chapitre et écrivez une phrase avec chacun.

Die Woche

Prüfen

5 Votre année

Écrivez deux phrases vraies.

Mein Geburtstag ist im _____ .

Am Wochenende _____ .

6 Trouvez l'erreur

Dans chaque phrase, un mot est faux. Écrivez la phrase correcte.

Ich komme im Montag.

_____

Der Film beginnt am acht Uhr.

_____

7 Bilder-Check

Écrivez chaque mot avec der, die ou das. Sans regarder la page de mots.


o .....


o .....


o .....


o .....


o .....


o .....


o .....


o .....


o .....


o .....


o .....


o .....

Seiten-Challenge: Gold auf dieser Seite

Fait sur papier ? Scannez le code en haut de cette page et choisissez App : les mêmes exercices sous forme de petits quiz. Gagnez l'or dans chacun et cochez-le ici.

1 2

Code en haut
App

SCHREIB MIT! · À VOUS

Réécrivez correctement, une fois chacune, vos erreurs sur ces deux pages.

HÖREN, SPRECHEN, KÖNNEN

Die Woche

Hören

Anna laisse un message téléphonique à Tom : quand, où, combien. Écoutez deux fois, puis faites l'exercice.

languagequiz.org/b/a1-58

Sprechen

Parlez de votre semaine au tuteur : heures, dates, ce que vous faites et quand. Il pose les questions, vous répondez, et il note ce qu'il faut corriger.

languagequiz.org/b/a1-78

In der App

L'exercice du chapitre avec correction immédiate et l'échelle des médailles.

languagequiz.org/b/a1-53

ICH KANN … · JE SAIS

- [ ] nommer les jours, les mois et les saisons
- [ ] dire quand avec um, am et im
- [ ] dire une date : am dritten Oktober
- [ ] lire un calendrier avec ses jours fériés

Terminé ? Cochez ce que vous savez faire. Vérifiez chaque page avec son code, ou avec les solutions page 140. Entourez ce qui était faux et revenez-y dans une semaine.

Chaque exercice de ce chapitre est aussi un petit quiz dans l'appli : scannez le code de n'importe quelle page et choisissez App.

Tout le chapitre dans l'appli: **languagequiz.org/b/a12-29**

MEINE NOTIZEN · MES NOTES

Die Woche

Tous les mots illustrés de ce chapitre sur une seule page. Cachez les mots, dites-les d'après les images ; cachez les images, dessinez-les d'après les mots.



der Himmel
pas de pluriel
ciel



das Haus
die Häuser
maison



die Lampe
pl. -n
lumière



der Markt
die Märkte
marché



die Leute
gens



der Tisch
pl. -e
table



der Baum
die Bäume
arbre



der Kalender
pas de pluriel
calendrier



das Wochenende
pl. -n
week-end



das Jahr
pl. -e
année



der Frühling
pl. -e
printemps



der Sommer
pas de pluriel
été



der Herbst
pl. -e
automne



der Winter
pas de pluriel
hiver



der Geburtstag
pl. -e
anniversaire



der Feiertag
pl. -e
jour férié



die Ferien
vacances scolaires



der Urlaub
pl. -e
congés



das Geschenk
pl. -e
cadeau



die Einladung
pl. -en
invitation



die Torte
pl. -n
gâteau à étages, tourte



der Kuchen
pas de pluriel
gâteau



die Kerze
pl. -n
bougie



der Termin
pl. -e
rendez-vous



der Freund
pl. -e
ami



die Freundin
pl. -nen
amie



morgen
demain



6

Mein Tag

EIN HINTERHOF IN BERLIN

Ein Hinterhof in Berlin, am Morgen. Wer sitzt hier am Abend?

1. Welche Farbe hat die Wand?
2. Wer wohnt hinter dem Fenster?
3. Was machst du am Morgen?

AUCH IM HOF · AUSSI DANS LA COUR



der Hof
die Höfe
cour



das Haus
die Häuser
maison, immeuble



die Wohnung
pl. -en
appartement



der Balkon
pl. -e
balcon



die Treppe
pl. -n
escalier



der Keller
pas de pluriel
cave



das Dach
die Dächer
toit



die Haustür
pl. -en
porte d'entrée



der Briefkasten
die Briefkästen
boîte aux lettres



die Mülltonne
pl. -n
poubelle



der Nachbar
pl. -n
voisin



die Nachbarin
pl. -nen
voisine



der Baum
die Bäume
arbre



der Wecker
pas de pluriel
réveil



die Dusche
pl. -n
douche



das Frühstück
pl. -e
petit-déjeuner



das Brötchen
pas de pluriel
petit pain



der Bäcker
pas de pluriel
boulanger



die Arbeit
pl. -en
travail



das Büro
pl. -s
bureau



die Pause
pl. -n
pause



das Mittagessen
pas de pluriel
déjeuner



der Feierabend
pl. -e
fin de la journée de travail



der Fernseher
pas de pluriel
téléviseur



das Bett
pl. -en
lit

Wortkarten


die Lampe
pl. -n ·lampe
das Fenster
pas de pluriel ·fenêtre
die Wand
die Wände ·mur
die Pflanze
pl. -n ·plante
der Blumentopf
die Blumentöpfe ·pot de fleurs
die Bank
pl. -en ·banc
das Blatt
die Blätter ·feuille

LESEN · LECTURE

Frau Huber weiß alles

Hören, prüfen

Maya habite l'immeuble depuis quelques mois. Frau Huber habite au premier étage, juste au-dessus de la cour. Ce matin, elle est à sa fenêtre, comme toujours, et Maya descend les poubelles.

FRAU HUBER Guten Morgen, Frau Maya! Sie stehen heute spät auf.

MAYA Guten Morgen, Frau Huber. Es ist erst halb neun.

FRAU HUBER Sonst stehen Sie um acht auf. Um Viertel nach acht machen Sie das Licht in der Küche an.

MAYA Das wissen Sie?

FRAU HUBER Mein Fenster geht zum Hof. Herr Yilmaz steht um vier auf, er ist Bäcker. Lena kommt um sieben zurück, sie arbeitet nachts.

MAYA Und der junge Mann unter dem Dach?

FRAU HUBER Der ruft jeden Abend um sechs seine Mutter an. Sie weint, er weint.

MAYA Und ich?

FRAU HUBER Sie kaufen samstags ein, immer fünf vor acht. Abends sehen Sie fern. Um elf machen Sie das Licht aus. Dann machen Sie es wieder an und essen Schokolade.

MAYA Frau Huber! Und Sie? Was machen Sie den ganzen Tag? Sehen Sie auch fern?

FRAU HUBER Ich? Nein. Ich sehe nicht fern. Ich mache das Fenster auf.



Der Hof: Fahrräder, Bäume, und vierzig Fenster sehen alles.



Mülltonnen im Hof: Für jede Farbe gibt es eine Regel.

Français · Frau Huber : Bonjour, Frau Maya ! Vous vous levez tard aujourd'hui. · Maya : Bonjour, Frau Huber. Il n'est que huit heures et demie. · Frau Huber : D'habitude, vous vous levez à huit heures. À huit heures et quart, vous allumez la lumière dans la cuisine. · Maya : Vous savez ça ? · Frau Huber : Ma fenêtre donne sur la cour. Herr Yilmaz se lève à quatre heures, il est boulanger. Lena rentre à sept heures, elle travaille de nuit. · Maya : Et le jeune homme sous les toits ? · Frau Huber : Il appelle sa mère tous les soirs à six heures. Elle pleure, il pleure. · Maya : Et moi ? · Frau Huber : Vous faites vos courses le samedi, toujours à huit heures moins cinq. Le soir, vous regardez la télé. À onze heures, vous éteignez la lumière. Puis vous la rallumez et vous mangez du chocolat. · Maya : Frau Huber ! Et vous ? Qu'est-ce que vous faites toute la journée ? Vous regardez la télé aussi ? · Frau Huber : Moi ? Non. Je ne regarde pas la télé. J'ouvre la fenêtre.

1 Richtig oder falsch?

Entourez ce que dit le texte.

Maya steht sonst um **acht** / **sieben** auf.

Herr Yilmaz ist **Bäcker** / **Lehrer** .

Lena arbeitet **nachts** / **morgens** .

Maya kauft **samstags** / **montags** ein.

Frau Huber **sieht fern** / **macht das Fenster auf** .

2 Wer macht das?

Écrivez la phrase entière du texte, avec la particule à la fin.

Herr Yilmaz / aufstehen / um vier

Lena / zurückkommen / um sieben

Maya / das Licht ausmachen / um elf

SCHREIB MIT! · À VOUS

Recopiez les deux phrases du texte que vous voulez retenir, puis écrivez-en une à vous sur le même modèle.

WUSSTEST DU?

Les vieux immeubles de Berlin ont été construits par couches, cour après cour. L'immeuble sur rue était pour les gens aisés, celui du fond pour les ouvriers. Aujourd'hui, l'appartement sur le *Hinterhof* est le plus calme, et les poubelles sont la place du village.

GRAMMATIK · 1 SUR 2

Zwei Teile, ein Verb

La particule attend à la fin de la phrase, alors qu'en français, revenir reste entier

Prüfen

Deux parties, un verbe

On entend la particule fort : AUFstehen, EINkaufen.

auf + stehen	=	**aufstehen**	se lever
ein + kaufen	=	**einkaufen**	faire les courses
an + rufen	=	**anrufen**	appeler (au téléphone)
fern + sehen	=	**fernsehen**	regarder la télé
mit + bringen	=	**mitbringen**	apporter
ein + schlafen	=	**einschlafen**	s'endormir
auf + machen	=	**aufmachen**	ouvrir
zu + machen	=	**zumachen**	fermer

La particule va à la fin

Ich	stehe	um sieben	auf	Je me lève à sept heures.
Lena	kauft	heute	ein	Lena fait les courses aujourd'hui.
Ich	rufe	dich morgen	an	Je t'appelle demain.
Ich	muss	um sieben	aufstehen	Avec un verbe de modalité, le verbe reste entier.

1 Mini-Check

Entourez la bonne phrase.

- **Ich stehe um sieben auf.** / **Ich aufstehe um sieben.**
- **Lena kauft heute ein.** / **Lena einkauft heute.**
- **Ich muss um sieben aufstehen.** / **Ich muss um sieben stehe auf.**
- **Rufst du mich an?** / **Anrufst du mich?**

SCHREIB MIT! · À VOUS

Écrivez trois phrases à vous avec la règle de cette page. Utilisez des mots de la page de mots.

WUSSTEST DU?

Beaucoup d'immeubles allemands ont une *Mittagsruhe* : le silence d'environ treize à quinze heures, et la *Sonntagsruhe* tout le dimanche. Percer un trou pour une étagère à treize heures trente, c'est la meilleure façon de rencontrer ses voisins.

GRAMMATIK · 2 SUR 2

Mein Tag, von früh bis spät

Le moment d'abord, le verbe en deuxième, la particule en dernier

Prüfen

La journée de Lena



06:30
Lena steht auf.



12:30
Sie ruft Oma an.



18:00
Sie kauft ein.



22:00
Sie sieht fern — und schläft ein.

Commencez par le moment

Le verbe reste en deuxième place, le sujet passe derrière lui, et la particule va toujours à la fin.

EN PREMIER	VERBE		À LA FIN	
Um sieben	stehe	ich	auf	À sept heures, je me lève.
Abends	sieht	sie	fern	Le soir, elle regarde la télé.
Am Samstag	kaufen	wir	ein	Le samedi, nous faisons les courses.

Cinq de plus pour la journée

anmachen allumer	**ausmachen** éteindre	**zurückkommen** revenir	**mitkommen** venir aussi	**anfangen** commencer

Mots pour la page d'exercices

das Licht lumière
jeden Tag tous les jours
kalt froid
sofort tout de suite
dunkel sombre

2 Mini-Check

Entourez le bon mot.

Um acht stehe ich **auf** / **an** .

Max ruft Oma **an** / **auf** .

Der Film fängt um neun **an** / **ab** .

Am Abend **sehe** / **sehen** ich fern.

Mach bitte das Licht **aus** / **ein** !

Kommst du **mit** / **zu** ?

SCHREIB MIT! · À VOUS

Écrivez trois phrases à vous avec la règle de cette page. Utilisez des mots de la page de mots.

WUSSTEST DU?

Le *Feierabend*, c'est le moment où le travail s'arrête, et aussi le reste de la journée. *Schönen Feierabend!*, c'est ce qu'on dit en quittant le travail, et le *Feierabendbier* sur le chemin du retour est presque un droit civique.

LESEN IM ALLTAG · LIRE LE VRAI DOCUMENT

Öffnungszeiten: Wann macht das Jugendzentrum auf?

Prüfen



Un vrai panneau sur une maison des jeunes. Les *Öffnungszeiten*, ce sont les horaires d'ouverture, et vous les lirez sur chaque porte en Allemagne. *Geschlossen* veut dire fermé. *14.00 – 21.00* : sur les panneaux, les heures s'écrivent souvent avec un point, même si les deux-points (14:00) sont aujourd'hui la forme habituelle.

1 Lies das Schild

Entourez ce que dit le panneau.

Am Montag ist das Zentrum **geschlossen** / **offen** .

Am Dienstag macht es um **14 Uhr** / **21 Uhr** auf.

Am Freitag macht es um **22 Uhr** / **21 Uhr** zu.

Am Sonntag macht es um **20 Uhr** / **22 Uhr** zu.

2 Wann?

Complétez les phrases avec le verbe en deux parties : auf … zu.

Am Mittwoch macht das Zentrum um vierzehn Uhr _____ .

Am Samstag macht es um zwanzig Uhr _____ .

SCHREIB MIT! · À VOUS

Notez chaque mot allemand que vous pouvez lire sur la photo, avec son article si c'est un nom.

WUSSTEST DU?

En allemand, on peut dire *Das Café macht um acht auf* et *Das Café öffnet um acht* : le premier se coupe, le second non. Même café.

Mein Tag

Prüfen

1 Coupez le verbe

Écrivez la phrase. La particule va à la fin.

aufstehen · ich · um sieben _____

einkaufen · wir · am Samstag _____

anrufen · Lena · ihre Oma _____

fernsehen · Opa · jeden Tag _____

einschlafen · der Hund · sofort _____

2 La particule

Écrivez la particule qui manque.

Ich rufe dich morgen _____ .

Es ist kalt. Machst du bitte das Fenster _____ ?

Ich bringe einen Kuchen _____ .

Wann stehst du _____ ?

Wir kaufen heute _____ .

Es ist dunkel. Machst du bitte das Licht _____ ?

3 Avec un verbe de modalité

Réécrivez la phrase avec le verbe de modalité. Le verbe reste entier, à la fin.

Ich stehe um sieben auf. (müssen) _____

Wir kaufen heute ein. (wollen) _____

Rufst du mich an? (können) _____

4 Was passt?

Reliez chaque verbe à son sens.

aufstehen ●	● regarder la télé
einkaufen ●	● se lever
fernsehen ●	● s'endormir
einschlafen ●	● faire les courses
zumachen ●	● fermer

Seiten-Challenge: Gold auf dieser Seite

Fait sur papier ? Scannez le code en haut de cette page et choisissez App : les mêmes exercices sous forme de petits quiz. Gagnez l'or dans chacun et cochez-le ici.

1

Code en haut
App

SCHREIB MIT! · À VOUS

Choisissez cinq mots de ce chapitre et écrivez une phrase avec chacun.

Mein Tag

Prüfen

5 Votre journée

Écrivez deux phrases vraies.

Ich stehe um _____ auf.

Am Abend _____ .

6 Trouvez l'erreur

Dans chaque phrase, un mot est faux. Écrivez la phrase correcte.

Ich stehe auf um sieben.

_____

Lena einkauft heute.

_____

7 Bilder-Check

Écrivez chaque mot avec der, die ou das. Sans regarder la page de mots.



o .....



o .....



o .....



o .....



o .....



o .....



o .....



o .....



o .....



o .....



o .....



o .....

Seiten-Challenge: Gold auf dieser Seite

Fait sur papier ? Scannez le code en haut de cette page et choisissez App : les mêmes exercices sous forme de petits quiz. Gagnez l'or dans chacun et cochez-le ici.

1 2

Code en haut
App

SCHREIB MIT! · À VOUS

Réécrivez correctement, une fois chacune, vos erreurs sur ces deux pages.

HÖREN, SPRECHEN, KÖNNEN

Mein Tag

Hören

Une dictée sur une journée ordinaire. Écoutez ligne par ligne et écrivez, puis vérifiez dans l'appli.

languagequiz.org/b/a1-56

Sprechen

Votre journée, phrase par phrase : écoutez, répétez après la voix. Ich stehe um sieben auf, jusqu'à ce que la fin de la phrase sonne juste.

languagequiz.org/b/a1-49

In der App

L'exercice du chapitre avec correction immédiate et l'échelle des médailles.

languagequiz.org/b/a1-63

ICH KANN … · JE SAIS

- [ ] dire ce que je fais chaque jour avec des verbes séparables
- [ ] mettre la particule à la fin de la phrase
- [ ] garder le verbe entier après un verbe de modalité
- [ ] commencer une phrase par le moment

Terminé ? Cochez ce que vous savez faire. Vérifiez chaque page avec son code, ou avec les solutions page 140. Entourez ce qui était faux et revenez-y dans une semaine.

Chaque exercice de ce chapitre est aussi un petit quiz dans l'appli : scannez le code de n'importe quelle page et choisissez App.

Tout le chapitre dans l'appli: **languagequiz.org/b/a12-36**

MEINE NOTIZEN · MES NOTES

Mein Tag

Tous les mots illustrés de ce chapitre sur une seule page. Cachez les mots, dites-les d'après les images ; cachez les images, dessinez-les d'après les mots.



die Lampe
pl. -n
lampe



das Fenster
pas de pluriel
fenêtre



die Wand
die Wände
mur



die Pflanze
pl. -n
plante



der Blumentopf
die Blumentöpfe
pot de fleurs



die Bank
pl. -en
banc



der Hof
die Höfe
cour



das Haus
die Häuser
maison, immeuble



die Wohnung
pl. -en
appartement



der Balkon
pl. -e
balcon



die Treppe
pl. -n
escalier



der Keller
pas de pluriel
cave



das Dach
die Dächer
toit



die Haustür
pl. -en
porte d'entrée



der Briefkasten
die Briefkästen
boîte aux lettres



die Mülltonne
pl. -n
poubelle



der Nachbar
pl. -n
voisin



die Nachbarin
pl. -nen
voisine



der Baum
die Bäume
arbre



der Wecker
pas de pluriel
réveil



die Dusche
pl. -n
douche



das Frühstück
pl. -e
petit-déjeuner



das Brötchen
pas de pluriel
petit pain



der Bäcker
pas de pluriel
boulanger



die Arbeit
pl. -en
travail



das Büro
pl. -s
bureau



die Pause
pl. -n
pause



das Mittagessen
pas de pluriel
déjeuner



der Feierabend
pl. -e
fin de la journée de travail



der Fernseher
pas de pluriel
téléviseur



das Bett
pl. -en
lit



7

Unterwegs

MÜNSTER: FAHRRÄDER UND BAHNHOF

Vor dem Bahnhof in Münster: Hier stehen die Fahrräder.

1. Wie viele Fahrräder siehst du? Rate!
2. Wie spät ist es?
3. Wie fährst du zur Arbeit?

AUCH UNTERWEGS · AUSSI EN ROUTE



das Auto
pl. -s
voiture



der Bus
pl. -se
bus



die Straßenbahn
pl. -en
tram



die U-Bahn
pl. -en
métro



der Zug
die Züge
train



das Taxi
pl. -s
taxi



die Haltestelle
pl. -n
arrêt



die Ampel
pl. -n
feu (de circulation)



die Brücke
pl. -n
pont



der Weg
pl. -e
chemin



der Stadtplan
die Stadtpläne
plan de la ville



der Helm
pl. -e
casque



die Stadt
die Städte
ville



der Park
pl. -s
parc



das Kino
pl. -s
cinéma



das Museum
die Museen
musée



der Dom
pl. -e
cathédrale



die Kirche
pl. -n
église



die Bank
pl. -en
banque



die Post
pas de pluriel
poste



das Café
pl. -s
café



das Restaurant
pl. -s
restaurant



der Schlüssel
pas de pluriel
clé

links · rechts
à gauche · à droite

geradeaus
tout droit

Wortkarten


der Baum
die Bäume ·arbre
der Kran
die Kräne ·grue
die Uhr
pl. -en ·horloge
das Schild
pl. -er ·panneau
der Bahnhof
die Bahnhöfe ·gare
das Fahrrad
die Fahrräder ·vélo
die Straße
pl. -n ·rue

LESEN · LECTURE

Ein schwarzes Fahrrad

Hören, prüfen

Maya et Lena passent une journée à Münster. Dans une ville qui compte plus de vélos que d'habitants, on fait comme les habitants : elles en louent deux à la gare. Celui de Maya est noir, avec un panier. Elle en est très fière.

LENA Wohin fahren wir zuerst?

MAYA Zum Dom. Dann in die Stadt und durch den Park.

Vor dem Dom.

MAYA Ich mache mein Fahrrad hier fest. Es ist für heute mein Fahrrad.

Eine Stunde später.

MAYA Lena, wo ist mein Fahrrad?

LENA Wie sieht es aus?

MAYA Es ist schwarz. Mit einem Korb.

LENA Maya … sieh mal. Da stehen tausend Fahrräder. Alle sind schwarz.

MAYA Ohne das Fahrrad kann ich nicht zum Bahnhof! Und ich habe den Schlüssel!

Maya geht von Fahrrad zu Fahrrad und probiert den Schlüssel. Ein Student sieht sie.

STUDENT Suchst du ein schwarzes Fahrrad?

MAYA Ja! Du auch?

STUDENT Ja. Seit drei Jahren.



Münster, am Prinzipalmarkt: Hier geht man und parkt sein Fahrrad.



Das Ampelmännchen: Grün heißt gehen.

Français · Lena : On va où d'abord ? · Maya : À la cathédrale. Puis en ville et à travers le parc. · Devant la cathédrale. · Maya : J'attache mon vélo ici. C'est mon vélo pour aujourd'hui. · Une heure plus tard. · Maya : Lena, où est mon vélo ? · Lena : Il ressemble à quoi ? · Maya : Il est noir. Avec un panier. · Lena : Maya… regarde. Il y a mille vélos. Ils sont tous noirs. · Maya : Sans le vélo, je ne peux pas aller à la gare ! Et c'est moi qui ai la clé ! · Maya va de vélo en vélo et essaie la clé. Un étudiant la regarde. · Student : Vous cherchez un vélo noir ? · Maya : Oui ! Vous aussi ? · Student : Oui. Depuis trois ans.

1 Richtig oder falsch?

Entourez ce que dit le texte.

Maya und Lena fahren zuerst **zum Dom** / **zum Bahnhof** .

Mayas Fahrrad ist **schwarz** / **rot** .

Das Fahrrad hat **einen Korb** / **keinen Schlüssel** .

Vor dem Dom stehen **tausend** / **zehn** Fahrräder.

Der Student sucht sein Fahrrad seit **drei Jahren** / **drei Tagen** .

2 Wohin?

Complétez avec zum, in die ou durch den, comme dans le texte.

Zuerst fahren sie _____ Dom.

Dann fahren sie _____ Stadt.

Dann fahren sie _____ Park.

SCHREIB MIT! · À VOUS

Recopiez les deux phrases du texte que vous voulez retenir, puis écrivez-en une à vous sur le même modèle.

WUSSTEST DU?

Münster compte environ un demi-million de vélos pour quelque 320 000 habitants. La gare a un parking à vélos souterrain de plus de 3 000 places, et l'ancien rempart est devenu un anneau d'arbres pour les cyclistes, la *Promenade*.

GRAMMATIK · 1 SUR 2

für, ohne, durch, gegen, um

Cinq petits mots qui prennent toujours den

Prüfen

durch · für · gegen · ohne · um

Dites-le comme une chanson, en cinq temps.

durch	für	gegen	ohne	um
à travers	pour	contre	sans	autour de

Après eux : den

Seule la colonne der change, comme pour le COD au thème 1. Aussi *einen, keinen, meinen*.

	DER	DIE	DAS	PLURAL
für	für *den* Mann	für die Frau	für das Kind	für die Kinder
ohne	ohne *den* Hund	ohne die Tasche	ohne das Auto	ohne die Kinder

Dans une phrase

Das Geschenk ist für dich. Le cadeau est pour toi.

Wir gehen durch den Park.
Nous marchons à travers le parc.

Kaffee ohne Milch, bitte.
Un café sans lait, s'il vous plaît.

Wir sitzen um den Tisch.
Nous sommes assis autour de la table.

Ich habe nichts gegen den Plan.
Je n'ai rien contre le projet.

ASTUCE

Aussi mich, dich, ihn

Même règle pour les personnes : für *mich*, ohne *dich*, gegen *ihn*. Et *um acht*, c'est l'heure : pas d'article du tout.

Mots pour la page d'exercices

das Geschenk cadeau
der Plan projet, plan
die Milch lait
nichts rien
der Zucker sucre
laufen · er läuft courir

1 Mini-Check

Entourez le bon mot.

für **den / der** Mann
durch **den / dem** Park
ohne **mich / ich**
ohne **das / den** Auto
Das ist für **dich / du** .
um **den / der** Tisch

SCHREIB MIT! · À VOUS

Écrivez trois phrases à vous avec la règle de cette page. Utilisez des mots de la page de mots.

WUSSTEST DU?

Le petit bonhomme vert des passages piétons berlinois, c'est l'*Ampelmännchen*, dessiné à Berlin-Est en 1961. Quand on a remplacé les feux de l'Est dans les années 1990, les gens ont protesté jusqu'à ce qu'il reste. Il a un chapeau, et il est pressé.

nach, in, zu

Où vous allez, et comment une image vous dit quel mot choisir

Prüfen

nach, in ou zu ?

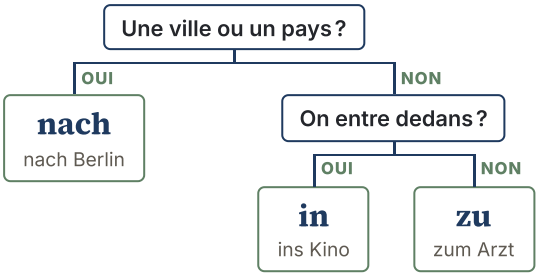

Deux mots n'en font qu'un

Comme im et am, ou « au » en français.

in	das	= **ins**	ins Kino
zu	dem	= **zum**	zum Bahnhof
zu	der	= **zur**	zur Arbeit

Wo? ou Wohin?

Quand on va quelque part, in prend den, die, das : encore le COD.

WO? VOUS Y ÊTES	WOHIN? VOUS Y ALLEZ
Ich bin *im* Kino.	Ich gehe *ins* Kino.
Ich bin *in der* Stadt.	Ich gehe *in die* Stadt.
Ich bin *im* Park.	Ich gehe *in den* Park.
Ich bin *beim* Arzt.	Ich gehe *zum* Arzt.
Ich bin *zu* Hause.	Ich gehe *nach* Hause.

ATTENTION

Les pays avec un article

nach Spanien, *nach* Deutschland, mais die Schweiz, die Türkei et die USA prennent *in die* : Wir fliegen *in die* Schweiz.

Mots pour la page d'exercices

gehen aller (à pied)
die Arbeit travail
fliegen aller en avion
der Supermarkt supermarché
der Zug train
spät tard
das Gleis quai, voie
die Abfahrt départ

2 Mini-Check

Entourez le bon mot.

Ich fahre **nach / zu** Berlin.
Er geht **zum / nach** Arzt.
Ich bin **zu / nach** Hause.
Wir gehen **ins / im** Kino.
Ich gehe **nach / zu** Hause.
Sie geht **in die / in der** Stadt.

SCHREIB MIT! · À VOUS

Écrivez trois phrases à vous avec la règle de cette page. Utilisez des mots de la page de mots.

WUSSTEST DU?

Un panneau bleu avec un vélo blanc signale une *Fahrradstraße* : une rue qui appartient aux vélos, où les cyclistes peuvent rouler côte à côte, et où les voitures, si elles sont admises, roulent à leur vitesse.

Ein Fahrplan: Linie 17 nach Hitzing

Prüfen

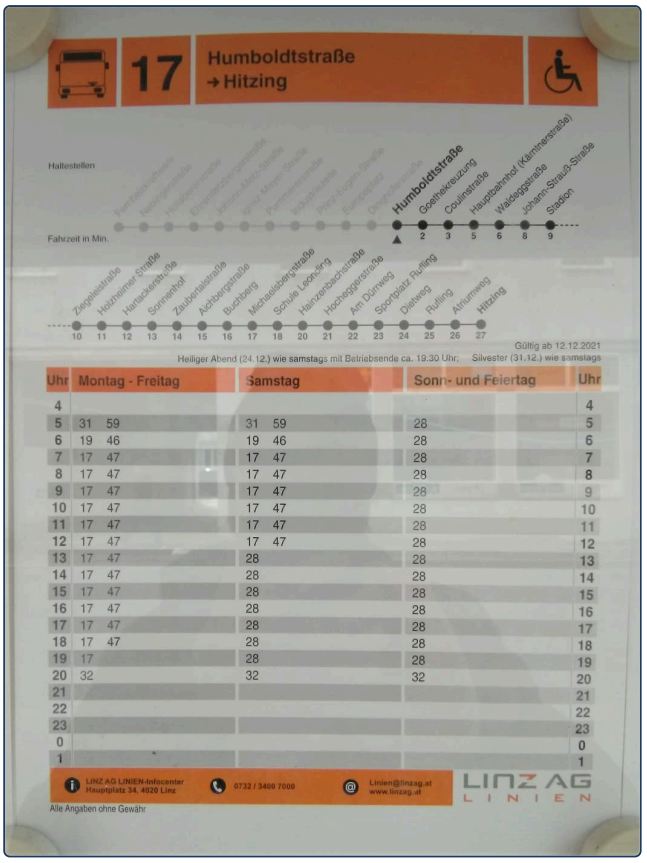

Un vrai horaire de bus, de Linz en Autriche. Trouvez l'heure dans la colonne *Uhr*; les chiffres à côté sont les minutes. Donc 7 et 17, c'est 7:17. *Sonn- und Feiertag*, ce sont les dimanches et jours fériés.

1 Lies den Fahrplan

Entourez ce que dit l'horaire.

Der Bus heißt Linie **17** / **71** .

Er fährt nach **Hitzing** / **Humboldtstraße** .

Montag bis Freitag fährt er um 7 Uhr **17 und 47** / **28** .

Am Sonntag fährt er um 9 Uhr **28** / **17 und 47** .

2 Wann fährt der Bus?

Écrivez le premier bus après chaque heure, du lundi au vendredi.

8:00 _____ **10:20** _____

16:50 _____ **20:00** _____

SCHREIB MIT! · À VOUS

Notez chaque mot allemand que vous pouvez lire sur la photo, avec son article si c'est un nom.

WUSSTEST DU?

Chaque arrêt en Allemagne et en Autriche en a un, et il est en général juste. *Fahrzeit*, c'est le nombre de minutes de trajet à partir d'ici.

Unterwegs

Prüfen

1 den, die ou das?

Écrivez l'article.

Das Geschenk ist für _____ Mann.

Wir gehen durch _____ Park.

Der Kuchen ist für _____ Mutter.

Ohne _____ Regenschirm gehe ich nicht.

Rocky läuft um _____ Tisch.

Das ist ein Geschenk für _____ Kind.

2 Quel petit mot?

Entourez le bon mot.

Kaffee **ohne** / **für** Zucker, bitte.

Wir gehen **durch** / **ohne** den Park.

Der Hund läuft **um** / **für** den Baum.

Der Kaffee ist **für** / **gegen** dich.

Ich habe nichts **gegen** / **um** den Plan.

Ich gehe nicht **ohne** / **durch** meinen Regenschirm.

3 Pour toi, sans toi

Écrivez le bon mot : mich, dich, ihn …

Das Geschenk ist für _____ . (du)

Ohne _____ gehe ich nicht. (er)

Ist der Kaffee für _____ ? (ich)

Wir spielen gegen _____ . (ihr)

4 nach, ins ou zum?

Écrivez le bon mot.

Wir fahren morgen _____ Berlin.

Heute Abend gehen wir _____ Kino.

Ich bin krank. Ich muss _____ Arzt.

Es ist spät. Ich gehe _____ Hause.

Am Samstag fahre ich _____ Anna.

Wir fliegen im Juli _____ Spanien.

5 Wo? ou Wohin?

Entourez le bon mot.

Ich bin **im** / **ins** Kino.

Wir sind **zu** / **nach** Hause.

Lena ist **beim** / **zum** Arzt.

Ich gehe **im** / **ins** Kino.

Wir gehen **zu** / **nach** Hause.

Lena geht **beim** / **zum** Arzt.

Seiten-Challenge: Gold auf dieser Seite

Fait sur papier ? Scannez le code en haut de cette page et choisissez App : les mêmes exercices sous forme de petits quiz. Gagnez l'or dans chacun et cochez-le ici.

1 2

Code en haut
App

SCHREIB MIT! · À VOUS

Choisissez cinq mots de ce chapitre et écrivez une phrase avec chacun.

Unterwegs

Prüfen

Écouter
languagequiz.org/b/a1-60

6 À la gare

Écoutez l'annonce et complétez les notes.

Zug nach München: Gleis _____

Abfahrt: um _____

Zug nach Hamburg: um _____ Uhr

Nach Berlin: nehmen Sie den _____

7 Trouvez l'erreur

Dans chaque phrase, un mot est faux. Écrivez la phrase correcte.

Heute Abend gehe ich im Kino.

_____

Es ist spät. Ich gehe zu Hause.

_____

Ich bin krank. Ich gehe beim Arzt.

_____

8 Votre trajet

Écrivez deux phrases vraies.

Ich trinke Kaffee ohne _____ .

Ich kaufe ein Geschenk für _____ .

9 Bilder-Check

Écrivez chaque mot avec der, die ou das. Sans regarder la page de mots.








o _____ o _____ o _____ o _____ o _____ o _____








o _____ o _____ o _____ o _____ o _____ o _____

Seiten-Challenge: Gold auf dieser Seite

Fait sur papier ? Scannez le code en haut de cette page et choisissez App : les mêmes exercices sous forme de petits quiz. Gagnez l'or dans chacun et cochez-le ici.

1 2

Code en haut
App

SCHREIB MIT! · À VOUS

Réécrivez correctement, une fois chacune, vos erreurs sur ces deux pages.

HÖREN, SPRECHEN, KÖNNEN

Unterwegs

Hören

Encore l'annonce en gare : où va chaque train, et que faire quand le vôtre ne part pas. Notez chaque nach et chaque von.

languagequiz.org/b/a1-60

Sprechen

Dites au tuteur où vous allez dans la semaine et comment vous y allez. Il pose les questions, vous répondez, et il note ce qu'il faut corriger.

languagequiz.org/b/a1-78

In der App

L'exercice du chapitre avec correction immédiate et l'échelle des médailles.

languagequiz.org/b/a1-80

ICH KANN … · JE SAIS

- [ ] dire où je vais : nach, in, zu
- [ ] distinguer Wo? et Wohin?
- [ ] employer für, ohne, durch, gegen, um avec den
- [ ] lire un arrêt de bus et trouver mon chemin

Terminé ? Cochez ce que vous savez faire. Vérifiez chaque page avec son code, ou avec les solutions page 140. Entourez ce qui était faux et revenez-y dans une semaine.

Chaque exercice de ce chapitre est aussi un petit quiz dans l'appli : scannez le code de n'importe quelle page et choisissez App.

Tout le chapitre dans l'appli: **languagequiz.org/b/a12-43**

MEINE NOTIZEN · MES NOTES

Unterwegs

Tous les mots illustrés de ce chapitre sur une seule page. Cachez les mots, dites-les d'après les images ; cachez les images, dessinez-les d'après les mots.



der Baum
die Bäume
arbre



die Uhr
pl. -en
horloge



der Kran
die Kräne
grue

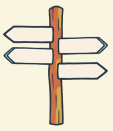

das Schild
pl. -er
panneau



der Bahnhof
die Bahnhöfe
gare



das Fahrrad
die Fahrräder
vélo



die Straße
pl. -n
rue



das Auto
pl. -s
voiture



der Bus
pl. -se
bus



die Straßenbahn
pl. -en
tram



die U-Bahn
pl. -en
métro



der Zug
die Züge
train



das Taxi
pl. -s
taxi



die Haltestelle
pl. -n
arrêt



die Ampel
pl. -n
feu (de circulation)



die Brücke
pl. -n
pont



der Weg
pl. -e
chemin



der Stadtplan
die Stadtpläne
plan de la ville



der Helm
pl. -e
casque



die Stadt
die Städte
ville



der Park
pl. -s
parc



das Kino
pl. -s
cinéma



das Museum
die Museen
musée



der Dom
pl. -e
cathédrale



die Kirche
pl. -n
église



die Bank
pl. -en
banque



die Post
pas de pluriel
poste



das Café
pl. -s
café



das Restaurant
pl. -s
restaurant



der Schlüssel
pas de pluriel
clé



8

Im Biergarten

EIN BIERGARTEN IN MÜNCHEN

Ein Biergarten am Morgen. Um elf sitzen hier hundert Leute.

1. Wie viele Stühle siehst du? Rate!
2. Was ist blau?
3. Was isst du hier?

AUCH IM BIERGARTEN · AUSSI AU BIERGARTEN



das Bier
pl. -e
bière



das Glas
die Gläser
verre



die Limonade
pl. -n
limonade



der Saft
die Säfte
jus



das Wasser
pas de pluriel
eau



die Brezel
pl. -n
bretzel



die Wurst
die Würste
saucisse



der Käse
pas de pluriel
fromage



der Salat
pl. -e
salade



die Suppe
pl. -n
soupe



die Gabel
pl. -n
fourchette



der Löffel
pas de pluriel
cuillère



der Teller
pas de pluriel
assiette



das Restaurant
pl. -s
restaurant



die Speisekarte
pl. -n
carte, menu



der Kellner
pas de pluriel
serveur



der Gast
die Gäste
client



die Rechnung
pl. -en
addition



das Trinkgeld
pl. -er
pourboire



der Hunger
pas de pluriel
faim



der Durst
pas de pluriel
soif

die Pommes
frites

das Messer· pas de pluriel
couteau

lecker
délicieux

Prost!
Santé !

Guten Appetit!
Bon appétit !

Wortkarten



der Baum
die Bäume ·arbre

der Schirm
pl. -e ·parasol

der Zaun
die Zäune ·clôture

der Boden
die Böden ·sol

der Tisch
pl. -e ·table

der Stuhl
die Stühle ·chaise

LESEN · LECTURE

Ein kleines Bier

Hören, prüfen

Max a emmené Maya dans un Biergarten à Munich. Il porte un sac lourd et n'en dit rien. Maya va au comptoir et essaie son meilleur allemand.

MAYA Guten Tag! Ich hätte gern ein kleines Bier, bitte.

KELLNER Ein kleines Bier? Das hier ist ein Biergarten. Eine Maß?

MAYA Was ist eine Maß?

KELLNER Ein Liter.

MAYA Ein Liter ist klein?

KELLNER Hier schon. Bitte sehr. Neun Euro achtzig.

Maya trägt die Maß mit zwei Händen zum Tisch. Max macht seine Tasche auf: Brot, Käse, Wurst, Salat, ein Messer.

MAYA Max! Das ist dein Essen! Das darfst du hier nicht!

MAX Doch. Das darf ich. Das ist ein Biergarten.

MANN Er hat recht. Mein Käse ist auch von zu Hause. Guten Appetit!

MAYA Danke. Können Sie mir bitte helfen? Mein Bier ist so groß. Wie trinkt man das?

MANN Gern. Ich helfe Ihnen.

Er nimmt die Maß und trinkt die Hälfte.

MANN So. Jetzt ist es ein kleines Bier.



Der Biergarten am Hofbräukeller in München.



Currywurst: mit Curry, mit Soße, mit einer kleinen Gabel.

Français · Maya : Bonjour ! J'aimerais une petite bière, s'il vous plaît. · Kellner : Une petite bière ? Ici, c'est un Biergarten. Une Maß ? · Maya : Qu'est-ce que c'est, une Maß ? · Kellner : Un litre. · Maya : Un litre, c'est petit ? · Kellner : Voilà. Je vous en prie. Neuf euros quatre-vingts. · Maya porte la Maß jusqu'à la table à deux mains. Max ouvre son sac : du pain, du fromage, de la saucisse, de la salade, un couteau. · Maya : Max ! C'est ton propre repas ! Tu ne peux pas faire ça ici ! · Max : Si, je peux. Ici, c'est un Biergarten. · Mann : Il a raison. Mon fromage vient de chez moi, lui aussi. Bon appétit ! · Maya : Merci. Vous pouvez m'aider, s'il vous plaît ? Ma bière est tellement grande. Comment on la boit ? · Mann : Avec plaisir. Je vous aide. · Il prend la Maß et en boit la moitié. · Mann : Voilà. Maintenant, c'est une petite bière.

1 Richtig oder falsch?

Entourez ce que dit le texte.

Eine Maß ist **ein Liter** / **ein Glas** .

Das Bier kostet **9,80 €** / **8,90 €** .

Max hat **sein Essen** / **keinen Käse** in der Tasche.

Im Biergarten **darf** / **darf nicht** man sein Essen essen.

Der Mann trinkt **die Hälfte** / **alles** .

2 Höflich!

Complétez les phrases polies du texte.

Ich _____ gern ein kleines Bier.

Können Sie _____ bitte helfen?

Ich helfe _____ .

SCHREIB MIT! · À VOUS

Recopiez les deux phrases du texte que vous voulez retenir, puis écrivez-en une à vous sur le même modèle.

WUSSTEST DU?

Dans un Biergarten bavarois, vous pouvez apporter votre repas ; vous n'achetez que les boissons. La coutume remonte à un décret royal de 1812. Le signe habituel : les tables avec une nappe sont pour ceux qui commandent à manger, les tables nues pour votre pique-nique.

GRAMMATIK · 1 SUR 2

Ich hätte gern …

Trois formules polies pour chaque table, chaque comptoir et chaque appel

Prüfen

Trois formules polies

Ich will est une exigence (« je veux ») : jamais au café.

VOUS VOULEZ	DITES	PAR EXEMPLE
une chose	Ich *hätte gern* …	Ich hätte gern einen Kaffee.
que quelqu'un fasse quelque chose	*Könnten Sie …?*	Könnten Sie mir helfen?
faire quelque chose	Ich *würde gern* …	Ich würde gern bezahlen.

À table

Stimmt so : gardez la monnaie.

KELLNER	GAST
Was möchten Sie?	Ich hätte gern ein Stück Kuchen.
Und zu trinken?	Einen Kaffee mit Milch, bitte.
Sonst noch etwas?	Nein, danke. Die Rechnung, bitte.
Das macht vier Euro achtzig.	Fünf Euro. *Stimmt so.*

ASTUCE

Gern!

Les Allemands répondent à *Danke!* par *Bitte!* ou *Gern!* Et quand vous demandez quelque chose, *Gern!* ou *Sehr gern!* veut dire oui, avec plaisir.

1 Mini-Check

Entourez la phrase polie.

Ich hätte gern einen Tee. / **Ich will einen Tee.**

Könnten Sie mir helfen? / **Helfen Sie mir!**

Ich würde gern bezahlen. / **Ich bezahle jetzt.**

Die Rechnung, bitte. / **Die Rechnung!**

SCHREIB MIT! · À VOUS

Écrivez trois phrases à vous avec la règle de cette page. Utilisez des mots de la page de mots.

WUSSTEST DU?

À l'Oktoberfest, un serveur peut porter dix chopes pleines à la fois, environ 25 kilos avec le verre. Un *Maßkrug* plein pèse plus de deux kilos, et il est assez épais pour qu'on trinque sans crainte.

mir, dir, Ihnen

Après helfen, danken, gefallen, et dans Wie geht es?

Prüfen

mir, dir, Ihnen

Après helfen, danken, gefallen. Attention : on aide quelqu'un, mais Ich helfe dir.

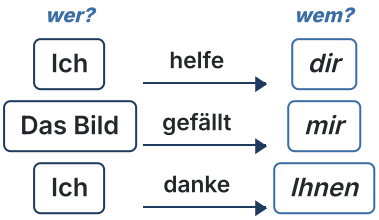

Qui ? Wie geht es *dir*? *Mir* geht es gut.

	À QUI
ich	*mir*
du	*dir*
Sie	*Ihnen*

Mots pour la page d'exercices

der Gast client	**die Rechnung** addition	**bezahlen** payer	**helfen** aider
das Glas verre	**das Wasser** eau	**gefallen** plaire	**danken** remercier

Et l'addition

Dites le total que vous voulez payer, pourboire compris. *Zusammen*, c'est une seule addition, *getrennt*, chacun paie sa part.

KELLNER	GAST
Zusammen oder getrennt?	**Getrennt, bitte.**
Das macht sieben Euro zwanzig.	**Acht, bitte.**
Danke schön!	**Gern. Schönen Abend!**

2 Mini-Check

Entourez le bon mot.

Ich helfe **dir** / **du** .

Ich danke **Ihnen** / **Sie** .

Mir / **Ich** geht es gut.

Das Bild gefällt **mir** / **ich** .

Wie geht es **dir** / **du** ?

Können Sie **mir** / **mich** helfen?

SCHREIB MIT! · À VOUS

Écrivez trois phrases à vous avec la règle de cette page. Utilisez des mots de la page de mots.

WUSSTEST DU?

La Currywurst est née à Berlin en 1949, quand Herta Heuwer a mélangé ketchup, curry en poudre et saucisse à son stand. Les Allemands en mangent aujourd'hui des centaines de millions par an. Au Biergarten, pourtant, ce sont la *Weißwurst* et le *Radi* qu'il faut goûter.

LESEN IM ALLTAG · LIRE LE VRAI DOCUMENT

Herzlich willkommen: eine Karte vor dem Gasthaus

Prüfen



Une vraie carte écrite à la main, à la craie, devant une auberge de Kulmbach. L'écriture fait partie du métier. À gauche, *Heute* donne les plats du jour avec leurs prix. Les prix n'ont pas de signe euro.

1 Heute

Trouvez les plats du jour à gauche du panneau et écrivez chaque prix.

Grillhaxe _____ **Krenhaxe** _____

Schäuferl _____

2 Was stimmt?

Entourez ce que dit le panneau.

Das Gasthaus heißt **Zunftstube** / **Biergarten** .

Am teuersten ist das Essen für **9,50 €** / **7,50 €** .

„Herzlich willkommen" heißt **bienvenue** / **bonne nuit** .

3 Ich hätte gern …

Commandez poliment sur le panneau. Puis dites-le à voix haute.

Ich hätte gern _____ .

Können Sie mir bitte _____ bringen?

SCHREIB MIT! · À VOUS

Notez chaque mot allemand que vous pouvez lire sur la photo, avec son article si c'est un nom.

WUSSTEST DU?

Un panneau dehors, c'est normal, et la carte doit être affichée avant que vous entriez. Alors lisez d'abord, puis choisissez : personne ne vous en voudra si vous passez votre chemin.

Im Biergarten

Prüfen

1 Dites-le poliment

Entourez la phrase polie.

Ich **hätte gern / will** einen Kaffee.

Könnten Sie / Sie müssen mir helfen?

Ich **würde gern / muss** bezahlen.

Könnte ich / Ich will die Rechnung haben?

2 Au café

Écoutez le client qui commande. Entourez ce que vous entendez.

Écouter
languagequiz.org/b/a1-43

Der Gast nimmt **Apfelkuchen / Schokoladenkuchen** .

Er trinkt **einen Kaffee / einen Tee** .

Mit **Milch und Zucker / Wasser** .

Das macht **4,80 € / 5,00 €** .

3 mir, dir ou Ihnen ?

Écrivez le mot qui correspond à la personne entre parenthèses.

Wie geht es _____ ? (du)

_____ geht es gut, danke. (ich)

Wie geht es _____ , Frau Weber? (Sie)

Kannst du _____ helfen? (ich)

Das Bild gefällt _____ . (ich)

Ich danke _____ ! (Sie)

4 Ein Gast im Café

Écoutez le client et le serveur, et complétez les phrases. Pas de téléphone ? Demandez à quelqu'un de vous lire le corrigé.

Écouter
languagequiz.org/b/a1-43

Der Gast möchte ein Stück _____ .

Er trinkt einen _____ mit Milch und Zucker.

Das macht vier Euro _____ .

Er bezahlt mit _____ Euro und sagt: Stimmt so.

Seiten-Challenge: Gold auf dieser Seite

Fait sur papier ? Scannez le code en haut de cette page et choisissez App : les mêmes exercices sous forme de petits quiz. Gagnez l'or dans chacun et cochez-le ici.

1 2

Code en haut
App

SCHREIB MIT! · À VOUS

Choisissez cinq mots de ce chapitre et écrivez une phrase avec chacun.

Im Biergarten

Prüfen

5 Votre commande

Qu'est-ce que vous aimeriez ? Écrivez-le poliment.

Ich hätte gern _____ .

6 Dites-le en allemand

Écrivez-le en allemand.

J'aimerais un morceau de gâteau.

_____

Un verre d'eau pour le chien, s'il vous plaît.

_____

7 Bilder-Check

Écrivez chaque mot avec der, die ou das. Sans regarder la page de mots.








o _____ o _____ o _____ o _____ o _____ o _____








o _____ o _____ o _____ o _____ o _____ o _____

Seiten-Challenge: Gold auf dieser Seite

Fait sur papier ? Scannez le code en haut de cette page et choisissez App : les mêmes exercices sous forme de petits quiz. Gagnez l'or dans chacun et cochez-le ici.

1 2

Code en haut
App

SCHREIB MIT! · À VOUS

Réécrivez correctement, une fois chacune, vos erreurs sur ces deux pages.

HÖREN, SPRECHEN, KÖNNEN

Im Biergarten

Hören

Un client commande un gâteau et un café, puis paie. Écoutez ce qui est commandé et ce que ça coûte.

languagequiz.org/b/a1-43

Sprechen

Au comptoir et à table : écoutez chaque phrase polie, puis dites-la vous-même. Deux fois, la deuxième sans regarder.

languagequiz.org/b/a1-70

In der App

L'exercice du chapitre avec correction immédiate et l'échelle des médailles.

languagequiz.org/b/a1-67

ICH KANN … · JE SAIS

- [ ] commander poliment au Biergarten, au café ou au restaurant
- [ ] demander à quelqu'un de m'aider
- [ ] dire mir, dir et Ihnen après helfen, danken, gefallen
- [ ] payer et laisser un pourboire à l'allemande

Terminé ? Cochez ce que vous savez faire. Vérifiez chaque page avec son code, ou avec les solutions page 140. Entourez ce qui était faux et revenez-y dans une semaine.

Chaque exercice de ce chapitre est aussi un petit quiz dans l'appli : scannez le code de n'importe quelle page et choisissez App.

Tout le chapitre dans l'appli: **languagequiz.org/b/a12-50**

MEINE NOTIZEN · MES NOTES

Im Biergarten

Tous les mots illustrés de ce chapitre sur une seule page. Cachez les mots, dites-les d'après les images ; cachez les images, dessinez-les d'après les mots.



der Baum
die Bäume
arbre



der Schirm
pl. -e
parasol



der Zaun
die Zäune
clôture



der Boden
die Böden
sol



der Tisch
pl. -e
table



der Stuhl
die Stühle
chaise



das Bier
pl. -e
bière



das Glas
die Gläser
verre



die Limonade
pl. -n
limonade



der Saft
die Säfte
jus



das Wasser
pas de pluriel
eau



die Brezel
pl. -n
bretzel



die Wurst
die Würste
saucisse



der Käse
pas de pluriel
fromage



der Salat
pl. -e
salade



die Suppe
pl. -n
soupe



die Gabel
pl. -n
fourchette



der Löffel
pas de pluriel
cuillère



der Teller
pas de pluriel
assiette



das Restaurant
pl. -s
restaurant



die Speisekarte
pl. -n
carte, menu



der Kellner
pas de pluriel
serveur



der Gast
die Gäste
client



die Rechnung
pl. -en
addition



das Trinkgeld
pl. -er
pourboire



der Hunger
pas de pluriel
faim



der Durst
pas de pluriel
soif



9

Beim Arzt

EINE PRAXIS UND DIE APOTHEKE

Ein Wartezimmer: Du sagst „Guten Tag“ und wartest.

1. Wie viele Stühle siehst du?
2. Was tut dir heute weh?
3. Liest du im Wartezimmer?

AUCH IN DER PRAXIS · AUSSI AU CABINET



der Kopf
die Köpfe
tête



das Auge
pl. -n
œil



die Nase
pl. -n
nez



der Mund
die Münder
bouche



das Ohr
pl. -en
oreille



der Hals
die Hälse
cou, gorge



der Zahn
die Zähne
dent



der Arm
pl. -e
bras



die Hand
die Hände
main



der Bauch
die Bäuche
ventre



der Rücken
pas de pluriel
dos



das Bein
pl. -e
jambe



der Fuß
die Füße
pied



der Arzt
die Ärzte
médecin (homme)



die Ärztin
pl. -nen
médecin (femme)



die Praxis
die Praxen
cabinet médical



das Wartezimmer
pas de pluriel
salle d'attente



der Termin
pl. -e
rendez-vous



die Apotheke
pl. -n
pharmacie



die Tablette
pl. -n
comprimé



das Medikament
pl. -e
médicament



das Rezept
pl. -e
ordonnance



das Thermometer
pas de pluriel
thermomètre



das Fieber
pas de pluriel
fièvre



der Husten
pas de pluriel
toux



der Schnupfen
pas de pluriel
rhume, nez qui coule



die Krankenkasse
pl. -n
caisse d'assurance maladie

das Knie · pas de pluriel
genou

krank · gesund
malade · en bonne santé

Gute Besserung!
Bon rétablissement !

Wortkarten


die Lampe
pl. -n ·lampe
die Decke
pl. -n ·plafond
das Bild
pl. -er ·affiche
Können Sie mehr unternehmen, um selbst vorzubeugen?
Vereinbaren Sie einen Impftermin
die Pflanze
pl. -n ·plante
der Stuhl
die Stühle ·chaise
der Blumentopf
die Blumentöpfe ·pot de fleurs

LESEN · LECTURE

Drei Maß

Hören, prüfen

Le lendemain du Biergarten. Max est chez le médecin, et il a déjà appris une chose : en Allemagne, on dit bonjour à toute la salle d'attente en entrant. Maintenant, la docteure Weber l'appelle.

ÄRZTIN Guten Morgen, Herr Bell. Was kann ich für Sie tun?

MAX Mein Kopf tut weh. Mein Bauch tut weh. Und meine Füße tun weh.

ÄRZTIN Haben Sie Fieber?

MAX Nein. Aber ich bin sehr müde.

ÄRZTIN Wo waren Sie gestern?

MAX Im Biergarten.

ÄRZTIN Aha. Wie viel Bier?

MAX Nicht viel. Nur drei.

ÄRZTIN Drei Gläser?

MAX Drei Maß.

ÄRZTIN Und warum tun die Füße weh?

MAX Ich tanze nicht gut. Und der Tisch war sehr klein.

ÄRZTIN Sie brauchen keine Tabletten. Sie müssen viel Wasser trinken, und Sie müssen heute im Bett bleiben. Sie dürfen kein Bier trinken.

MAX Und mein Chef? Brauche ich einen Zettel für meinen Chef?

ÄRZTIN Ihr Chef? Fragen Sie ihn. Er sitzt im Wartezimmer. Auch drei Maß.



Eine Apotheke auf Norderney: das rote A.



Das Thermometer: 35,8 Grad. Kein Fieber.

Français · Ärztin : Bonjour, monsieur Bell. Qu'est-ce que je peux faire pour vous ? · Max : J'ai mal à la tête. J'ai mal au ventre. Et j'ai mal aux pieds. · Ärztin : Vous avez de la fièvre ? · Max : Non. Mais je suis très fatigué. · Ärztin : Où étiez-vous hier ? · Max : Au Biergarten. · Ärztin : Je vois. Combien de bière ? · Max : Pas beaucoup. Seulement trois. · Ärztin : Trois verres ? · Max : Trois Maß. · Ärztin : Et pourquoi avez-vous mal aux pieds ? · Max : Je ne danse pas bien. Et la table était toute petite. · Ärztin : Vous n'avez pas besoin de comprimés. Vous devez boire beaucoup d'eau, et vous devez rester au lit aujourd'hui. Vous ne devez pas boire de bière. · Max : Et mon chef ? J'ai besoin d'un certificat pour mon chef ? · Ärztin : Votre chef ? Demandez-lui. Il est assis dans la salle d'attente. Trois Maß, lui aussi.

1 Richtig oder falsch?

Entourez ce que dit le texte.

Max hat **kein Fieber** / **Fieber** .

Gestern war Max **im Biergarten** / **im Kino** .

Max hat **drei Maß** / **drei Gläser** Bier getrunken.

Max braucht **keine Tabletten** / **viele Tabletten** .

Der Chef sitzt **im Wartezimmer** / **im Büro** .

2 Was muss Max tun?

Écrivez ce que dit la médecin, avec müssen ou dürfen.

viel Wasser trinken _____

heute im Bett bleiben _____

kein Bier trinken _____

SCHREIB MIT! · À VOUS

Recopiez les deux phrases du texte que vous voulez retenir, puis écrivez-en une à vous sur le même modèle.

WUSSTEST DU?

Si vous êtes malade plus de trois jours, votre employeur peut demander un arrêt de travail, la *Krankschreibung*. Avant, c'était un papier jaune qu'on apportait soi-même ; aujourd'hui, le cabinet l'envoie par voie électronique, mais on l'appelle toujours *der gelbe Schein*.

GRAMMATIK · 1 SUR 2

Was tut weh?

Mein Kopf tut weh, meine Füße tun weh

Prüfen

Le corps

Par deux : die Füße, die Augen, die Ohren.

DER	DIE	DAS
der Kopf	die Hand	das Bein
der Arm	die Nase	das Auge
der Bauch	die Schulter	das Ohr
der Rücken		das Knie

der Hals · der Fuß · der Zahn

Quelque chose fait mal

Une seule chose : *tut*. Deux ou plus : *tun*.

Mein Kopf	tut	weh.	J'ai mal à la tête.
Meine Füße	tun	weh.	J'ai mal aux pieds.
Tut	dein Knie	noch weh?	Ton genou te fait encore mal ?

Ich habe ...schmerzen

Kopf + schmerzen	= **Kopfschmerzen**	mal de tête
Bauch + schmerzen	= **Bauchschmerzen**	mal de ventre
Hals + schmerzen	= **Halsschmerzen**	mal de gorge
Zahn + schmerzen	= **Zahnschmerzen**	mal de dents

Comment ça va ?

Wie geht es dir? Comment ça va ?

Nicht so gut. Pas très bien.

Ich habe Fieber. J'ai de la fièvre.

Gute Besserung! Bon rétablissement !

Mots pour la page d'exercices

weh tun faire mal

die Apotheke pharmacie

die Tablette comprimé

die Augen · die Füße yeux · pieds

der Zahnarzt dentiste

zu viel trop

1 Mini-Check

Entourez le bon mot.

Mein Kopf **tut / tun** weh.

Meine Füße **tun / tut** weh.

Ich habe **Kopfschmerzen / Kopf weh** .

die / der Hand

das / der Knie

der / das Bauch

SCHREIB MIT! · À VOUS

Écrivez trois phrases à vous avec la règle de cette page. Utilisez des mots de la page de mots.

WUSSTEST DU?

Partout en Allemagne, la lettre rouge *A* signale une *Apotheke*. Même les comprimés contre le mal de tête s'y vendent, pas au supermarché, et chaque nuit, une pharmacie par quartier reste ouverte : le *Notdienst*, affiché sur la porte des autres.

GRAMMATIK · 2 SUR 2

Sie müssen im Bett bleiben

Ce que dit le médecin, et comment avoir un rendez-vous

Prüfen

Les consignes du médecin

Le verbe de modalité (Modalverb) en deuxième place, le vrai verbe à la fin, comme au cours du chapitre 3.

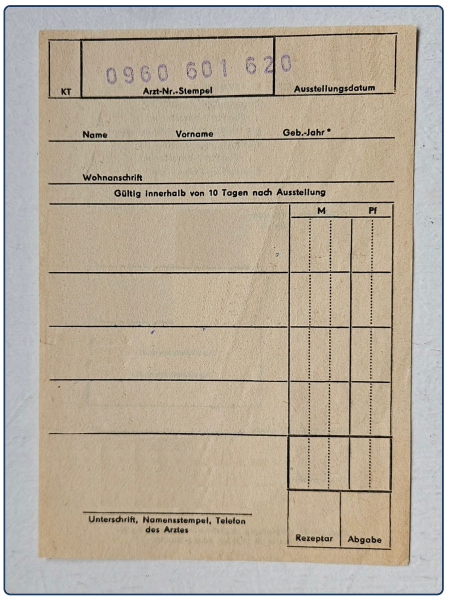

Ein altes Rezept: Name, Vorname, Unterschrift.

LE MÉDECIN DIT	EN ALLEMAND	EN FRANÇAIS
vous devez	**Sie *müssen* viel *trinken*.**	Vous devez boire beaucoup.
pas besoin de	**Sie *müssen* nicht *kommen*.**	Vous n'avez pas besoin de venir.
vous ne devez pas	**Sie *dürfen* nicht *rauchen*.**	Vous ne devez pas fumer.
il vous faut	**Sie *brauchen* eine Tablette.**	Il vous faut un comprimé.
prendre	**Nehmen Sie *dreimal täglich* eine Tablette.**	Prenez un comprimé trois fois par jour.

Au téléphone

Ich brauche einen Termin. J'ai besoin d'un rendez-vous.

Haben Sie heute Zeit? Vous avez le temps aujourd'hui ?

Können Sie um zehn kommen?
Vous pouvez venir à dix heures ?

Bringen Sie Ihre Karte mit. Apportez votre carte.

Chez le médecin

Was kann ich für Sie tun?
Qu'est-ce que je peux faire pour vous ?

Seit wann haben Sie das? Depuis quand avez-vous ça ?

Seit gestern. Depuis hier.

Machen Sie den Mund auf. Ouvrez la bouche.

2 Mini-Check

Entourez le bon mot.

Sie **müssen** / **muss** viel trinken.

Ich **brauche** / **brauchen** einen Termin.

Nehmen **Sie** / **du** eine Tablette.

Sie dürfen nicht **rauchen** / **raucht** .

Seit / **Um** gestern.

Machen Sie den Mund **auf** / **an** .

SCHREIB MIT! · À VOUS

Écrivez trois phrases à vous avec la règle de cette page. Utilisez des mots de la page de mots.

WUSSTEST DU?

Dites *Gesundheit!* quand quelqu'un éternue, comme « à vos souhaits » ; un inconnu dans le tram peut vous le dire aussi. Et la carte de votre caisse, la *Gesundheitskarte*, vous accompagne à chaque rendez-vous : elle vit dans votre portefeuille.

LESEN IM ALLTAG · LIRE LE VRAI DOCUMENT

Sprechzeiten: Wann kann ich kommen?

Prüfen



Un vrai panneau sur une mairie, et la porte d'un médecin ressemble exactement à ça. Les *Sprechzeiten*, ce sont les heures où vous pouvez venir. *Nur nach Vereinbarung* veut dire uniquement sur rendez-vous.

1 Lies das Schild

Entourez ce que dit le panneau.

Am Montag ist es von 9 bis **12 Uhr** / **18 Uhr** offen.

Am Dienstag ist es auch **am Nachmittag** / **am Abend** offen.

Am Mittwoch gehe ich **nur mit Termin** / **ohne Termin** .

Am Freitag ist es **nur am Vormittag** / **bis 18 Uhr** offen.

2 Wann kann ich kommen?

Écrivez les horaires.

Montag

_____

Donnerstag, am Morgen

_____

Donnerstag, am Nachmittag

_____

Dienstag, am Nachmittag

_____

3 Am Telefon

C'est mardi matin et vous avez mal au dos. Terminez l'appel.

Guten Tag, ich brauche einen _____ .

Mein Rücken _____ weh.

SCHREIB MIT! · À VOUS

Notez chaque mot allemand que vous pouvez lire sur la photo, avec son article si c'est un nom.

WUSSTEST DU?

La plupart des cabinets allemands ferment le mercredi après-midi et le vendredi après-midi. Tomber malade un vendredi à quinze heures passe pour un manque d'organisation.

ÜBUNGEN · PRATIQUE 1 SUR 2

Beim Arzt

Prüfen

1 Les mots du corps

Écrivez le mot avec der, die ou das.


o _____


o _____


o _____


o _____


o _____


o _____

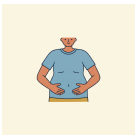
o _____


o _____

2 tut ou tun ?

Écrivez tut ou tun.

Mein Kopf _____ weh.

Meine Füße _____ weh.

Mein Bauch _____ weh — zu viel Schokolade!

Meine Augen _____ weh.

3 mein ou meine ?

Écrivez mein ou meine.

_____ Hand tut weh.

_____ Rücken tut weh.

_____ Ohr tut weh.

_____ Schulter tut weh.

4 Chez le médecin

Reliez la question à la réponse.

Wie geht es Ihnen? ●	● Danke!
Was tut weh? ●	● Mein Hals.
Haben Sie Fieber? ●	● Nicht so gut.
Gute Besserung! ●	● Ja, ein bisschen.

Seiten-Challenge: Gold auf dieser Seite

Fait sur papier ? Scannez le code en haut de cette page et choisissez App : les mêmes exercices sous forme de petits quiz. Gagnez l'or dans chacun et cochez-le ici.

1 2

Code en haut
App

SCHREIB MIT! · À VOUS

Choisissez cinq mots de ce chapitre et écrivez une phrase avec chacun.

Beim Arzt

Prüfen

5 Beim Arzt

Complétez avec müssen, dürfen ou brauchen.

Sie _____ viel Wasser trinken.

Sie _____ heute nicht rauchen.

Sie _____ keine Tabletten.

Ich _____ um zehn in die Praxis kommen.

6 Sag es auf Deutsch

Comment le dire ?

J'ai mal à la tête. _____

J'ai mal aux pieds. _____

J'ai mal à la gorge. _____

J'ai besoin d'un rendez-vous. _____

7 Bilder-Check

Écrivez chaque mot avec der, die ou das. Sans regarder la page de mots.






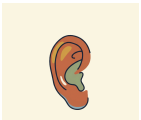

o _____ o _____ o _____ o _____ o _____ o _____






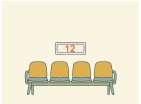

o _____ o _____ o _____ o _____ o _____ o _____

Seiten-Challenge: Gold auf dieser Seite

Fait sur papier ? Scannez le code en haut de cette page et choisissez App : les mêmes exercices sous forme de petits quiz. Gagnez l'or dans chacun et cochez-le ici.

1

Code en haut
App

SCHREIB MIT! · À VOUS

Réécrivez correctement, une fois chacune, vos erreurs sur ces deux pages.

HÖREN, SPRECHEN, KÖNNEN

Beim Arzt

Hören

Un message téléphonique avec une heure, un lieu et ce qu'il faut apporter : exactement ce qu'il faut saisir quand un cabinet vous rappelle.

languagequiz.org/b/a1-58

Sprechen

Une courte conversation avec le tuteur sur ce que vous avez et ce qu'il vous faut. Dites-lui aussi ce qui vous fait mal. Trois minutes.

languagequiz.org/b/a1-52

In der App

L'exercice du chapitre avec correction immédiate et l'échelle des médailles.

languagequiz.org/b/a1-73

ICH KANN … · JE SAIS

- [ ] dire ce qui fait mal : tut weh, tun weh
- [ ] nommer les parties du corps avec der, die, das
- [ ] prendre rendez-vous au téléphone
- [ ] comprendre ce que le médecin me dit de faire

Terminé ? Cochez ce que vous savez faire. Vérifiez chaque page avec son code, ou avec les solutions page 140. Entourez ce qui était faux et revenez-y dans une semaine.

Chaque exercice de ce chapitre est aussi un petit quiz dans l'appli : scannez le code de n'importe quelle page et choisissez App.

Tout le chapitre dans l'appli: **languagequiz.org/b/a12-57**

MEINE NOTIZEN · MES NOTES

Beim Arzt

Tous les mots illustrés de ce chapitre sur une seule page. Cachez les mots, dites-les d'après les images ; cachez les images, dessinez-les d'après les mots.



die Lampe
pl. -n
lampe



die Decke
pl. -n
plafond



das Bild
pl. -er
affiche



die Pflanze
pl. -n
plante



der Stuhl
die Stühle
chaise



der Blumentopf
die Blumentöpfe
pot de fleurs



der Kopf
die Köpfe
tête



das Auge
pl. -n
œil



die Nase
pl. -n
nez



der Mund
die Münder
bouche



das Ohr
pl. -en
oreille



der Hals
die Hälse
cou, gorge



der Zahn
die Zähne
dent



der Arm
pl. -e
bras



die Hand
die Hände
main



der Bauch
die Bäuche
ventre



der Rücken
pas de pluriel
dos



das Bein
pl. -e
jambe



der Fuß
die Füße
pied



der Arzt
die Ärzte
médecin (homme)



die Ärztin
pl. -nen
médecin (femme)



die Praxis
die Praxen
cabinet médical

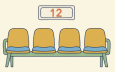

das Wartezimmer
pas de pluriel
salle d'attente



der Termin
pl. -e
rendez-vous



die Apotheke
pl. -n
pharmacie



die Tablette
pl. -n
comprimé



das Medikament
pl. -e
médicament



das Rezept
pl. -e
ordonnance



das Thermometer
pas de pluriel
thermomètre



das Fieber
pas de pluriel
fièvre



der Husten
pas de pluriel
toux



der Schnupfen
pas de pluriel
rhume, nez qui coule



die Krankenkasse
pl. -n
caisse d'assurance maladie



10

Gestern

DER MAUERPARK IN BERLIN

Auf dem Flohmarkt: Tassen, Lampen, Spiegel und eine Frau mit einem Plan.

1. Was ist alt?
2. Was kaufst du hier?
3. Was hast du gestern gekauft?

AUCH AUF DEM FLOHMARKT · AUSSI AU MARCHÉ AUX PUCES



das Radio
pl. -s
radio



die Kamera
pl. -s
appareil photo



die Uhr
pl. -en
horloge, montre



das Bild
pl. -er
tableau, image



die Kiste
pl. -n
boîte, caisse



die Brille
pl. -n
lunettes



das Telefon
pl. -e
téléphone



das Grammophon
pl. -e
gramophone



die Schreibmaschine
pl. -n
machine à écrire



der Urlaub
pl. -e
vacances



das Wetter
pas de pluriel
temps (météo)



der Stempel
pas de pluriel
timbre, cachet



der Brief
pl. -e
lettre



das Foto
pl. -s
photo



die Geschichte
pl. -n
histoire



die Familie
pl. -n
famille



die Oma
pl. -s
mamie



der Opa
pl. -s
papi

der Flohmarkt· die Flohmärkte
marché aux puces

die Schallplatte· pl. -n
disque

die Postkarte· pl. -n
carte postale

gestern
hier

früher
autrefois

alt · neu
vieux · neuf

kaputt
cassé

Wortkarten


die Lampe
pl. -n ·lampe
der Spiegel
pas de pluriel ·miroir
die Jacke
pl. -n ·veste
die Tasche
pl. -n ·sac
die Tasse
pl. -n ·tasse
der Teller
pas de pluriel ·assiette
das Glas
die Gläser ·verre
die Vase
pl. -n ·vase

LESEN · LECTURE

Lieber Karl!

Hören, prüfen

Dimanche au Mauerpark. Maya et Lena passent devant des radios et des caisses de disques. Un vendeur a une boîte de vieilles cartes postales : un euro la carte. Maya en lit une, et s'arrête.

VERKÄUFER Das Radio? Das war das Radio von meiner Oma. Gestern war es noch gut.

LENA Das sagen alle. Maya, was hast du da?

MAYA Eine Postkarte aus Wien, von 1978. „Lieber Karl! Ich bin in Wien. Das Wetter war schön, und ich habe viel Kuchen gegessen. Wann kommst du? Deine Inge."

LENA Schön. Und?

MAYA Lies die Adresse: Herr Karl Huber, Hofstraße 12, Berlin. Das ist unser Haus!

Am Abend, bei Frau Huber.

MAYA Frau Huber, wir waren heute auf dem Flohmarkt. Das hier habe ich für Sie gekauft.

FRAU HUBER Eine Karte für Karl? Mein Karl hat immer viel gearbeitet, wissen Sie. Vierzig Jahre.

Sie liest. Sie liest noch einmal. Es ist sehr still.

FRAU HUBER Wien? 1978? Im Sommer 1978 war Karl in Hannover. Er hat gesagt: Ich habe dort gearbeitet.

LENA Vielleicht war Inge eine Kollegin.

FRAU HUBER Inge. Aha.

FRAU HUBER Frau Maya, gehen Sie nächsten Sonntag wieder hin? Hatte der Mann noch mehr Karten?



Der Flohmarkt im Mauerpark: jeden Sonntag.



Ein Trabi in Berlin. Früher ein Auto, heute ein Star.

Français · Verkäufer : La radio ? C'était la radio de ma grand-mère. Hier, elle marchait encore. · Lena : Ils disent tous ça. Maya, qu'est-ce que tu as là ? · Maya : Une carte postale de Vienne, de 1978. « Cher Karl ! Je suis à Vienne. Il a fait très beau et j'ai mangé beaucoup de gâteau. Quand est-ce que tu viens ? Ton Inge. » · Lena : Joli. Et alors ? · Maya : Lis l'adresse : Herr Karl Huber, Hofstraße 12, Berlin. C'est notre immeuble ! · Le soir, chez Frau Huber. · Maya : Frau Huber, nous étions au marché aux puces aujourd'hui. J'ai acheté ça pour vous. · Frau Huber : Une carte pour Karl ? Mon Karl a toujours beaucoup travaillé, vous savez. Quarante ans. · Elle lit. Elle relit. C'est très silencieux. · Frau Huber : Vienne ? 1978 ? À l'été 1978, Karl était à Hanovre. Il disait : j'y ai travaillé. · Lena : Inge était peut-être une collègue. · Frau Huber : Inge. Je vois. · Frau Huber : Frau Maya, vous y retournez dimanche prochain ? Le monsieur avait encore d'autres cartes ?

1 Richtig oder falsch?

Entourez ce que dit le texte.

Die Postkarte kommt aus **Wien** / **Hannover** .

Die Karte ist von **1978** / **1987** .

Inge hat viel **Kuchen** / **Käse** gegessen.

Karl Huber hat in der **Hofstraße** / **Wiener Straße** gewohnt.

Frau Huber möchte **mehr Karten** / **ein Radio** .

2 War, hatte, Perfekt

Complétez les phrases du texte.

Das _____ das Radio von meiner Oma.

Ich habe viel Kuchen _____ .

Wir _____ heute auf dem Flohmarkt.

Das hier habe ich für Sie _____ .

SCHREIB MIT! · À VOUS

Recopiez les deux phrases du texte que vous voulez retenir, puis écrivez-en une à vous sur le même modèle.

WUSSTEST DU?

Le Mauerpark longe l'ancien no man's land du mur de Berlin. Aujourd'hui, il accueille un immense marché aux puces chaque dimanche, et l'été, des milliers de personnes chantent au karaoké en plein air dans l'ancien amphithéâtre.

GRAMMATIK · 1 SUR 2

war und hatte

Deux petits mots, et vous pouvez parler d'hier

Prüfen

sein → war, haben → hatte

ich et er sont encore jumeaux, comme les verbes de modalité au thème 5.

WHO	WAR	HATTE
ich	*war*	*hatte*
du	warst	hattest
er · sie · es	*war*	*hatte*
wir	waren	hatten
ihr	wart	hattet
sie · Sie	waren	hatten

Gestern en premier

Gestern	war	ich	krank.	Hier, j'étais malade.
Ich	hatte	Fieber	— und keinen Tee.	J'avais de la fièvre, et pas de thé.
Letzte Woche	waren	wir	in Wien.	La semaine dernière, nous étions à Vienne.

ATTENTION

Dites war, pas bin gewesen

À l'oral, on dit *ich war* et *ich hatte*, pas ich bin gewesen, ich habe gehabt, même là où le français dit « j'ai été », « j'ai eu ». Ces deux verbes sont l'exception.

Quand ?

gestern hier

vorgestern avant-hier

letzte Woche la semaine dernière

am Wochenende le week-end

Mots pour la page d'exercices

das Fieber fièvre

die Party fête

schon déjà

der Urlaub vacances

der Spaß plaisir

das Wetter temps (météo)

der Deutschkurs cours d'allemand

1 Mini-Check

Entourez le bon mot.

Gestern **war** / **hatte** ich krank.

Ich **hatte** / **war** Fieber.

Wir **waren** / **war** in Wien.

Warst / **War** du zu Hause?

Er **hatte** / **hattest** keine Zeit.

Sie **hatten** / **hatte** zwei Kinder (ils/elles).

SCHREIB MIT! · À VOUS

Écrivez trois phrases à vous avec la règle de cette page. Utilisez des mots de la page de mots.

WUSSTEST DU?

La *Trabant* était la voiture de l'Allemagne de l'Est : un moteur deux temps, une carrosserie en coton et résine, et une liste d'attente de dix ans et plus. Environ trois millions ont été construites, et aujourd'hui, elles promènent les touristes dans Berlin.

Ich habe gespielt

Comme le passé composé : haben ou sein en deuxième place, le participe tout à la fin

Prüfen

Encore la parenthèse

	HABEN / SEIN		LE PARTICIPE, À LA FIN	
Ich	habe	gestern Pizza	gegessen	Hier, j'ai mangé une pizza.
Lena	hat	lange	geschlafen	Lena a dormi longtemps.
Wir	sind	nach Berlin	gefahren	Nous sommes allés à Berlin.
Was	hast	du am Sonntag	gemacht	Qu'est-ce que tu as fait dimanche ?

Former le participe

La plupart des verbes : ge- … -t. Certains : ge- … -en, à apprendre comme des mots.

ge	mach	t	= **gemacht**	machen
ge	lern	t	= **gelernt**	lernen
ge	arbeit	et	= **gearbeitet**	arbeiten
ge	schlaf	en	= **geschlafen**	schlafen
ge	gess	en	= **gegessen**	essen
ge	trunk	en	= **getrunken**	trinken

haben ou sein ?

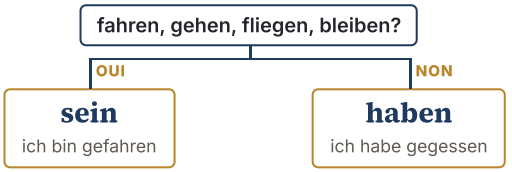

ATTENTION

Pas de ge- ici

Les verbes en -ieren et les verbes qui commencent par ver- ou be- ne prennent pas ge- : Was ist *passiert*? Ich habe das nicht *verstanden*.

D'autres participes

gespielt joué	**gekauft** acheté	**gesehen** vu	**gelesen** lu
gegangen allé, marché	**geblieben** resté	**passiert** arrivé (un événement)	**verstanden** compris

2 Mini-Check

Entourez le bon mot.

Ich habe Pizza **gegessen** / **geessen** .

Was hast du **gemacht** / **gemachen** ?

Max ist zu Hause **geblieben** / **gebleibt** .

Wir **sind** / **haben** nach Wien gefahren.

Lena **hat** / **ist** lange geschlafen.

Ich habe das nicht **verstanden** / **geverstanden** .

SCHREIB MIT! · À VOUS

Écrivez trois phrases à vous avec la règle de cette page. Utilisez des mots de la page de mots.

WUSSTEST DU?

Le *Trödel*, c'est la brocante, et *trödeln* veut dire traîner, lambiner. Au Mauerpark, vous pouvez faire les deux à la fois. On s'attend à ce que vous marchandiez : commencez à la moitié, et souriez.

Eine Postkarte von früher

Prüfen

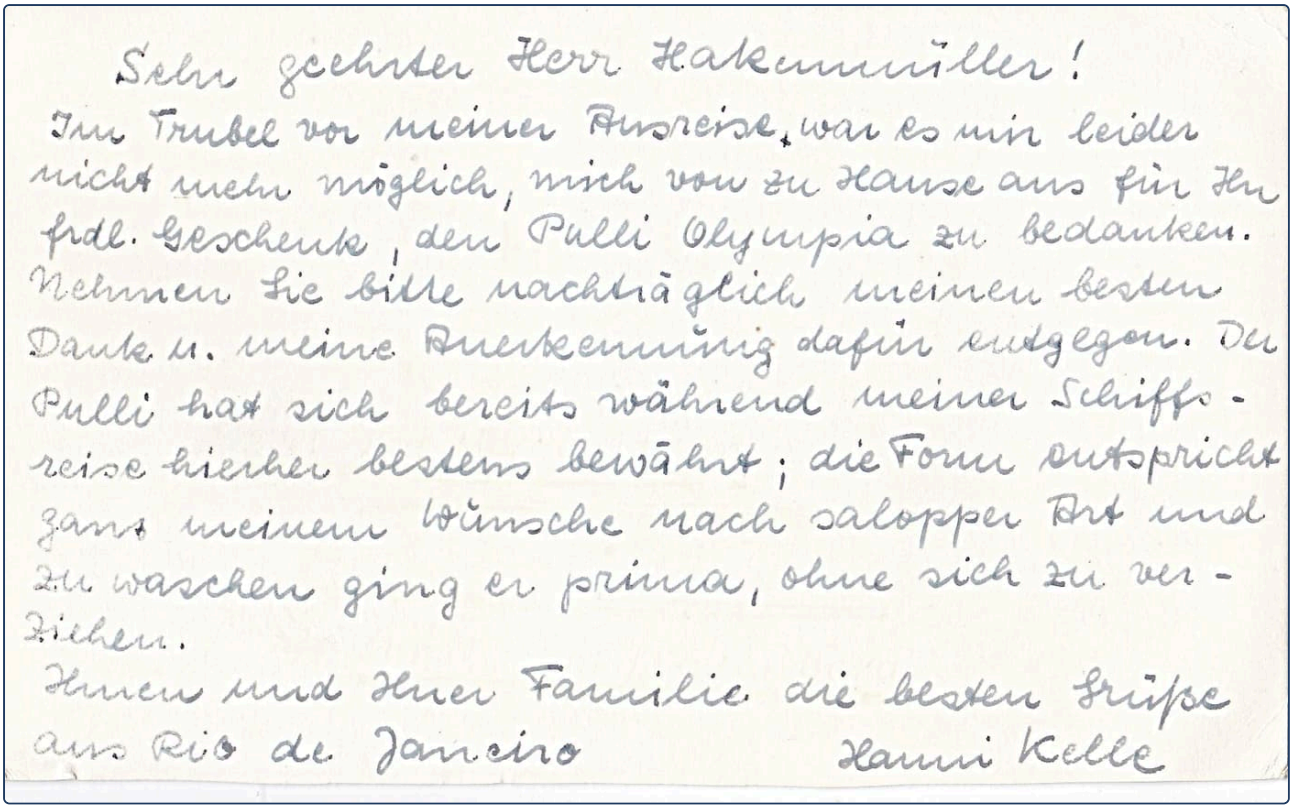
Sehr geehrter Herr Hakenmüller!
Im Trubel vor meiner Ausreise, war es mir leider nicht mehr möglich, mich von zu Hause aus für Ihr frdl. Geschenk, den Pulli Olympia zu bedanken. Nehmen Sie bitte nachträglich meinen besten Dank u. meine Anerkennung dafür entgegen. Der Pulli hat sich bereits während meiner Schiffsreise hierher bestens bewährt; die Form entspricht ganz meinem Wünsche nach salopper Art und zu waschen ging er prima, ohne sich zu verziehen.
Ihnen und Ihrer Familie die besten Grüße aus Rio de Janeiro
Hanni Kelle

Le dos d'une vraie vieille carte postale, écrite à la main et envoyée de Rio de Janeiro. La vieille écriture allemande est difficile pour tout le monde. Pas besoin de chaque mot : seulement le début, la fin et le nom.

1 Lies die Karte

Entourez ce que dit la carte.

Die Karte beginnt mit **Sehr geehrter Herr** / **Liebe Oma** .

Die Karte kommt aus **Rio de Janeiro** / **Berlin** .

Das Geschenk war **ein Pulli** / **ein Buch** .

Am Ende stehen **die besten Grüße** / **viele Küsse** .

2 Früher

Écrivez au passé ce que vous avez fait pendant vos dernières vacances. Écrivez-le comme une carte.

Ich war in _____ .

Das Wetter war _____ .

Ich habe _____ gegessen.

Die besten _____ !

SCHREIB MIT! · À VOUS

Notez chaque mot allemand que vous pouvez lire sur la photo, avec son article si c'est un nom.

WUSSTEST DU?

Sehr geehrter Herr ouvre encore aujourd'hui un e-mail professionnel. Seule la formule finale a changé : maintenant, c'est *Mit freundlichen Grüßen*.

Gestern

Prüfen

1 war

Écrivez la bonne forme de war.

Gestern _____ ich krank.

Wo _____ du am Wochenende?

Das Wetter _____ sehr schön.

Wir _____ letzte Woche in Wien.

_____ ihr schon in Berlin?

Wie _____ Ihr Urlaub, Frau Weber?

2 hatte

Écrivez la bonne forme de hatte.

Ich _____ gestern keine Zeit.

_____ du am Montag Deutschkurs?

Wir _____ viel Spaß auf der Party.

Rocky _____ gestern Hunger.

3 war ou hatte ?

Entourez le bon mot.

Gestern **war** / **hatte** ich müde.

Ich **war** / **hatte** Fieber.

Wir **waren** / **hatten** im Kino.

Die Kinder **waren** / **hatten** Hunger.

4 Le participe

Écrivez le participe du verbe entre parenthèses.

Ich habe Pizza _____ . (essen)

Wir haben Fußball _____ . (spielen)

Lena hat Deutsch _____ . (lernen)

Der Hund hat heute lange _____ . (schlafen)

Hast du den Film _____ ? (sehen)

Ich habe zu viel Kaffee _____ . (trinken)

5 haben ou sein ?

Entourez le bon auxiliaire.

Ich **habe** / **bin** nach Hamburg gefahren.

Wir **haben** / **sind** Kuchen gegessen.

Lena **hat** / **ist** zu Hause geblieben.

Was **hat** / **ist** passiert?

Max **hat** / **ist** ein Buch gelesen.

Seiten-Challenge: Gold auf dieser Seite

Fait sur papier ? Scannez le code en haut de cette page et choisissez App : les mêmes exercices sous forme de petits quiz. Gagnez l'or dans chacun et cochez-le ici.

1 2

Code en haut
App

SCHREIB MIT! · À VOUS

Choisissez cinq mots de ce chapitre et écrivez une phrase avec chacun.

Gestern

Prüfen

6 Hier

Écrivez-le au passé.

Ich arbeite lange. _____

Wir kaufen ein Auto. _____

Tom fährt nach Wien. _____

7 Votre week-end

Écrivez deux phrases vraies.

Am Wochenende habe ich _____ .

Gestern bin ich _____ .

8 Votre journée d'hier

Écrivez deux phrases vraies.

Gestern war ich _____ .

Letzte Woche hatte ich _____ .

9 Bilder-Check

Écrivez chaque mot avec der, die ou das. Sans regarder la page de mots.








o _____ o _____ o _____ o _____ o _____ o _____

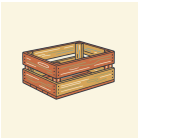






o _____ o _____ o _____ o _____ o _____ o _____

Seiten-Challenge: Gold auf dieser Seite

Fait sur papier ? Scannez le code en haut de cette page et choisissez App : les mêmes exercices sous forme de petits quiz. Gagnez l'or dans chacun et cochez-le ici.

1 2

Code en haut
App

SCHREIB MIT! · À VOUS

Réécrivez correctement, une fois chacune, vos erreurs sur ces deux pages.

HÖREN, SPRECHEN, KÖNNEN

Gestern

Hören

Une excursion en famille à Munich, lue à voix haute. Elle est racontée au présent : redites chaque phrase à voix haute au passé, avec war, hatte et le Perfekt.

languagequiz.org/b/a1-75

Sprechen

Racontez au tuteur votre dernier week-end. Il vous demande ce que vous avez fait, vous répondez au passé, et il note ce qu'il faut corriger.

languagequiz.org/b/a1-78

In der App

L'exercice du chapitre avec correction immédiate et l'échelle des médailles.

languagequiz.org/b/a1-64

ICH KANN … · JE SAIS

- [ ] dire où j'étais et comment j'allais : war, hatte
- [ ] dire ce que j'ai fait hier
- [ ] former le participe : gemacht, gegessen
- [ ] choisir entre haben et sein

Terminé ? Cochez ce que vous savez faire. Vérifiez chaque page avec son code, ou avec les solutions page 140. Entourez ce qui était faux et revenez-y dans une semaine.

Chaque exercice de ce chapitre est aussi un petit quiz dans l'appli : scannez le code de n'importe quelle page et choisissez App.

Tout le chapitre dans l'appli: **languagequiz.org/b/a12-64**

MEINE NOTIZEN · MES NOTES

Gestern

Tous les mots illustrés de ce chapitre sur une seule page. Cachez les mots, dites-les d'après les images ; cachez les images, dessinez-les d'après les mots.



die Lampe
pl. -n
lampe



der Spiegel
pas de pluriel
miroir



die Jacke
pl. -n
veste



die Tasche
pl. -n
sac



die Tasse
pl. -n
tasse



der Teller
pas de pluriel
assiette



das Glas
die Gläser
verre



die Vase
pl. -n
vase



das Radio
pl. -s
radio



die Kamera
pl. -s
appareil photo



die Uhr
pl. -en
horloge, montre



das Bild
pl. -er
tableau, image



die Kiste
pl. -n
boîte, caisse



die Brille
pl. -n
lunettes



das Telefon
pl. -e
téléphone



das Grammophon
pl. -e
gramophone



die Schreibmaschine
pl. -n
machine à écrire



der Urlaub
pl. -e
vacances



das Wetter
pas de pluriel
temps (météo)



der Stempel
pas de pluriel
timbre, cachet

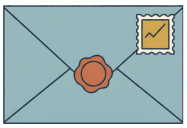

der Brief
pl. -e
lettre



das Foto
pl. -s
photo



die Geschichte
pl. -n
histoire



die Familie
pl. -n
famille



die Oma
pl. -s
mamie



der Opa
pl. -s
papi



11

Mach das!

DIE KÜCHE: KARTOFFELSALAT

Eine Küche: Alles ist offen. Wer sucht hier was?

1. Was ist im Kühlschrank?
2. Was kochst du gern?
3. Mit oder ohne Mayonnaise?

AUCH IN DER KÜCHE · AUSSI DANS LA CUISINE



die Küche
pl. -n
cuisine



der Ofen
die Öfen
four



der Teller
pas de pluriel
assiette



die Gabel
pl. -n
fourchette



der Löffel
pas de pluriel
cuillère



das Glas
die Gläser
verre



die Tasse
pl. -n
tasse



die Schürze
pl. -n
tablier



das Rezept
pl. -e
recette



die Kartoffel
pl. -n
pomme de terre



die Zwiebel
pl. -n
oignon



die Gurke
pl. -n
concombre



das Ei
pl. -er
œuf



das Salz
pas de pluriel
sel



das Öl
pl. -e
huile



die Wurst
die Würste
saucisse

der Topf · die Töpfe
casserole

die Schüssel · pl. -n
bol, saladier

das Messer · pas de pluriel
couteau

der Essig · pas de pluriel
vinaigre

die Mayonnaise · pl. -n
mayonnaise

kochen
faire cuire, cuisiner

schneiden
couper

mischen
mélanger

probieren
essayer, goûter

waschen
laver

Wortkarten


das Regal
pl. -e ·étagère
die Dose
pl. -n ·boîte de conserve
der Kühlschrank
die Kühlschränke ·réfrigérateur
die Milch
pas de pluriel ·lait
der Herd
pl. -e ·cuisinière
die Schublade
pl. -n ·tiroir
der Boden
die Böden ·sol

LESEN · LECTURE

Mit oder ohne?

Hören, prüfen

Maya prépare une salade de pommes de terre pour une fête. La grand-mère de Lena, de Hambourg, est au téléphone, sur haut-parleur. Frau Huber, qui vient de Bavière, est descendue pour aider. Personne ne le lui a demandé.

OMA Hör zu, Maya! Nimm ein Kilo Kartoffeln. Koch sie zwanzig Minuten.

MAYA Gut. Ein Kilo. Zwanzig Minuten.

OMA Schneid die Kartoffeln. Jetzt nimm Mayonnaise. Viel Mayonnaise!

FRAU HUBER Nehmen Sie keine Mayonnaise! Das ist kein Salat, das ist ein Unfall.

OMA Wer ist das? Maya, hör nicht auf sie! Mayonnaise und Gurken!

FRAU HUBER Frau Maya, nehmen Sie Essig, Öl und warme Brühe. Probieren Sie!

OMA Warme Brühe! In Hamburg isst man das nicht!

FRAU HUBER In Bayern isst man nichts anderes!

Maya macht zwei Schüsseln. Abends, auf der Party, stehen drei Salate auf dem Tisch: Omas Salat, Frau Hubers Salat und Max' Salat, aus dem Supermarkt.

FRAU HUBER Hm! Der hier ist sehr gut! Probieren Sie!

OMA Ja! Endlich ein guter Salat! Wer hat den gemacht?

MAX Ich. Das war sehr viel Arbeit.



Kartoffelsalat mit Wurst und Salat. Wer hat recht?



Und noch ein Kartoffelsalat. Die Familie streitet.

Français · Oma : Écoute, Maya ! Prends un kilo de pommes de terre. Fais-les cuire vingt minutes. · Maya : D'accord. Un kilo. Vingt minutes. · Oma : Coupe les pommes de terre. Maintenant, prends de la mayonnaise. Beaucoup de mayonnaise ! · Frau Huber : Ne prenez pas de mayonnaise ! Ce n'est pas une salade, c'est un accident. · Oma : Qui est-ce ? Maya, ne l'écoute pas ! Mayonnaise et cornichons ! · Frau Huber : Frau Maya, prenez du vinaigre, de l'huile et du bouillon chaud. Goûtez ! · Oma : Du bouillon chaud ! Personne ne mange ça à Hambourg ! · Frau Huber : En Bavière, on ne mange rien d'autre ! · Maya fait deux saladiers. Le soir, à la fête, il y a trois salades sur la table : la salade d'Oma, la salade de Frau Huber et la salade de Max, du supermarché. · Frau Huber : Mmm ! Celle-ci est très bonne ! Goûtez ! · Oma : Oui ! Enfin une bonne salade ! Qui l'a faite ? · Max : Moi. Ça m'a donné beaucoup de travail.

1 Richtig oder falsch?

Entourez ce que dit le texte.

Maya kocht die Kartoffeln **zwanzig** / **zwölf** Minuten.

Oma nimmt **Mayonnaise** / **Brühe** .

Frau Huber kommt aus **Bayern** / **Hamburg** .

Max' Salat kommt **aus dem Supermarkt** / **von Oma** .

Oma und Frau Huber mögen **Max' Salat** / **keinen Salat** .

2 Du oder Sie?

Qui le dit ? Oma dit du à Maya, Frau Huber dit Sie. Écrivez chaque ordre comme Frau Huber le dirait.

Nimm Essig! _____

Koch die Kartoffeln! _____

Probier den Salat! _____

SCHREIB MIT! · À VOUS

Recopiez les deux phrases du texte que vous voulez retenir, puis écrivez-en une à vous sur le même modèle.

WUSSTEST DU?

Dans le Nord, on fait la salade de pommes de terre avec de la mayonnaise, des cornichons et souvent un œuf. Dans le Sud, avec du vinaigre, de l'huile et du bouillon chaud, et on la sert tiède. Des familles ont cessé de se parler pour moins que ça.

GRAMMATIK · 1 SUR 2

Komm! Kommt! Kommen Sie!

Un verbe, trois personnes, et le verbe en premier

Prüfen

Un verbe, trois personnes

ihr : la forme de ihr sans ihr. Sie : l'infinitif, puis Sie.

À QUI	KOMMEN	NEHMEN	WARTEN	SEIN
un ami (du)	*Komm!*	*Nimm!*	*Warte!*	*Sei* leise!
des amis (ihr)	*Kommt!*	*Nehmt!*	*Wartet!*	*Seid* leise!
un inconnu (Sie)	*Kommen Sie!*	*Nehmen Sie!*	*Warten Sie!*	*Seien Sie* leise!

du : on enlève du et -st

Un e à la fin passe souvent aussi : Mache! — et après -t ou -d, il est nécessaire : Warte! Rede!

komm ~~st~~ = **Komm!** du kommst

nimm ~~st~~ = **Nimm!** du nimmst

sprich ~~st~~ = **Sprich!** du sprichst

schlaf ~~st~~ = **Schlaf!** du schläfst : le ä part aussi

iss ~~t~~ = **Iss!** du isst

Le verbe en premier

Komm bitte her

Nimm den Bus

Warten Sie bitte hier

ASTUCE

bitte rend l'ordre aimable

Komm *bitte*! Warten Sie *bitte*! Sans bitte, un ordre sonne sec, sauf pour un chien.

EN ALLEMAGNE

Les chiens allemands connaissent la forme de du

Sitz! Platz! Bleib! Aus! Chaque chien allemand apprend quatre impératifs, et les ignore au parc.

Mots pour la page d'exercices

her ici (vers moi)

leise doucement, sans bruit

langsam lentement

schnell vite

das Baby bébé

Platz nehmen s'asseoir

ins Bett au lit

Sitz! Assis ! (à un chien)

1 Mini-Check

Entourez le bon mot.

Max, **komm** / **kommt** her!

Kinder, **kommt** / **komm** her!

Frau Weber, **kommen Sie** / **komm** bitte!

Lena, **nimm** / **nehm** den Bus!

Max, **sei** / **bist** leise!

Kinder, **seid** / **sei** leise!

SCHREIB MIT! · À VOUS

Écrivez trois phrases à vous avec la règle de cette page. Utilisez des mots de la page de mots.

WUSSTEST DU?

Les laveries allemandes, les *Waschsalons*, ne sont pas partout : la plupart des appartements ont une machine à laver, souvent dans la salle de bains ou à la cave. Beaucoup de règlements d'immeuble interdisaient la lessive le dimanche, et certains voisins y tiennent encore.

GRAMMATIK · 2 SUR 2

Zuerst, dann, zum Schluss

Recettes, modes d'emploi, et l'ordre des choses

Prüfen

Les étapes d'une recette

Quand un mot de temps vient en premier, le verbe vient toujours en deuxième.

EN PREMIER	VERBE	LE RESTE
Zuerst	kochst	du die Kartoffeln.
Dann	schneidest	du die Zwiebeln.
Danach	mischst	du alles.
Zum Schluss	probierst	du den Salat.

Trois façons de dire la même étape

Les recettes et les modes d'emploi n'emploient souvent que l'infinitif, à la fin, comme le français « Couper les oignons ». C'est aussi un ordre.

OÙ	PAR EXEMPLE
à un ami	***Koch*** **die Kartoffeln!**
à un inconnu, dans une recette	***Kochen Sie*** **die Kartoffeln.**
dans beaucoup de recettes et sur les machines	**Kartoffeln *kochen*.**

ATTENTION

dann compte

dann (puis, ensuite) prend lui-même la première place, donc le verbe le suit tout de suite : Zuerst esse ich, *dann gehe* ich.

Sur les machines et les panneaux

Tür schließen. Fermez la porte.

Taste drücken. Appuyez sur le bouton.

Bitte nicht rauchen. Prière de ne pas fumer.

Münze einwerfen. Introduisez une pièce.

Dans la cuisine

Was muss ich jetzt machen?
Qu'est-ce que je dois faire maintenant ?

Wie lange? Combien de temps ?

Zwanzig Minuten. Vingt minutes.

Probier mal! Goûte !

2 Mini-Check

Entourez le bon mot.

Zuerst **kochst** / **du** du die Kartoffeln.

Kochen / **Kochst** Sie die Eier.

Tür **schließen** / **schließt** .

Dann **schneide** / **ich** ich die Zwiebeln.

Bitte nicht **rauchen** / **raucht** .

Zum Schluss **probieren** / **wir** wir den Salat.

SCHREIB MIT! · À VOUS

Écrivez trois phrases à vous avec la règle de cette page. Utilisez des mots de la page de mots.

WUSSTEST DU?

Une vraie recette allemande mesure en *EL* et *TL* : *Esslöffel*, cuillère à soupe, et *Teelöffel*, cuillère à café. *Eine Prise Salz*, c'est une pincée, et *nach Geschmack* veut dire selon votre goût, et c'est là que les disputes commencent.

LESEN IM ALLTAG · LIRE LE VRAI DOCUMENT

Eine Hausordnung: Was darf man nicht?

Prüfen



Un vrai règlement, celui d'un train fantôme dans une fête foraine allemande. En Allemagne, chaque panneau, chaque machine et chaque immeuble en a un. Pas besoin de chaque mot : cherchez *nicht*, *verboten* et *nur*, et lisez les images en bas.

1 Lies die Regeln

Entourez ce que dit le règlement.

Das Mindestalter ist **4 Jahre** / **8 Jahre** .

Rauchen ist hier **nicht gestattet** / **erlaubt** .

Tiere darf man **nicht mitnehmen** / **mitnehmen** .

Man muss bis zum Ende **sitzen bleiben** / **aufstehen** .

2 Mach das! Mach das nicht!

Transformez chaque règle en ordre à un ami (du).

nicht rauchen _____

sitzen bleiben _____

die Arme nicht hinausstrecken _____

SCHREIB MIT! · À VOUS

Notez chaque mot allemand que vous pouvez lire sur la photo, avec son article si c'est un nom.

WUSSTEST DU?

La *Hausordnung*, c'est aussi ce qui est affiché dans l'entrée de chaque immeuble : quand on nettoie l'escalier, quand il faut faire silence. Un train fantôme a simplement moins de règles.

Mach das!

Prüfen

1 À un ami

Écrivez la forme de du.

_____ bitte her, Tom! (kommen)

_____ den Bus, er ist schnell! (nehmen)

_____ dein Brot, Lena! (essen)

_____ bitte langsam! (sprechen)

_____ gut, Max! (schlafen)

_____ bitte leise, das Baby schläft! (sein)

2 Trois personnes

Écrivez-le pour un ami, pour des amis et pour un inconnu.

warten _____

kommen _____

nehmen _____

3 C'est pour qui ?

Entourez la bonne forme.

Kinder, **geht** / **geh** jetzt bitte ins Bett!

Herr Braun, **nehmen Sie** / **nimm** bitte Platz!

Tom, **iss** / **esst** dein Brot!

Rocky, **sitz** / **sitzt** !

4 Das Rezept

Transformez chaque ligne de la recette en ordre à un ami (du).

Kartoffeln kochen

_____

Zwiebeln schneiden

_____

alles mischen

_____

den Salat probieren

_____

Seiten-Challenge: Gold auf dieser Seite

Fait sur papier ? Scannez le code en haut de cette page et choisissez App : les mêmes exercices sous forme de petits quiz. Gagnez l'or dans chacun et cochez-le ici.

1

Code en haut
App

SCHREIB MIT! · À VOUS

Choisissez cinq mots de ce chapitre et écrivez une phrase avec chacun.

Mach das!

Prüfen

5 Trouvez l'erreur

Dans chaque phrase, un mot est faux. Écrivez la phrase correcte.

Kommt bitte her, Tom! _____

Herr Braun, nimm bitte Platz! _____

Esst dein Brot, Lena! _____

6 Faites-en un ordre

Écrivez la phrase sous forme d'ordre.

Du sprichst langsam. _____

Ihr seid leise. _____

7 Bilder-Check

Écrivez chaque mot avec der, die ou das. Sans regarder la page de mots.



Seiten-Challenge: Gold auf dieser Seite

Fait sur papier ? Scannez le code en haut de cette page et choisissez App : les mêmes exercices sous forme de petits quiz. Gagnez l'or dans chacun et cochez-le ici.

1 2

↑ Code en haut
App

SCHREIB MIT! · À VOUS

Réécrivez correctement, une fois chacune, vos erreurs sur ces deux pages.

HÖREN, SPRECHEN, KÖNNEN

Mach das!

Hören

Une image de cuisine où chaque mot est lu à voix haute. Trouvez chaque chose, écoutez-la, répétez après la voix.

languagequiz.org/b/a1-84

Sprechen

Des phrases de tous les jours, écoutées et répétées. Dites-les deux fois, la deuxième comme si vous disiez à un ami quoi faire.

languagequiz.org/b/a1-49

In der App

L'exercice du chapitre avec correction immédiate et l'échelle des médailles.

languagequiz.org/b/a1-66

ICH KANN … · JE SAIS

- [ ] dire à un ami, à des amis et à un inconnu quoi faire
- [ ] rendre un ordre aimable avec bitte
- [ ] suivre les étapes d'une recette : zuerst, dann, zum Schluss
- [ ] lire un mode d'emploi sur une machine ou un panneau

Terminé ? Cochez ce que vous savez faire. Vérifiez chaque page avec son code, ou avec les solutions page 140. Entourez ce qui était faux et revenez-y dans une semaine.

Chaque exercice de ce chapitre est aussi un petit quiz dans l'appli : scannez le code de n'importe quelle page et choisissez App.

Tout le chapitre dans l'appli: **languagequiz.org/b/a12-71**

MEINE NOTIZEN · MES NOTES

Mach das!

Tous les mots illustrés de ce chapitre sur une seule page. Cachez les mots, dites-les d'après les images ; cachez les images, dessinez-les d'après les mots.



das Regal
pl. -e
étagère



der Kühlschrank
die Kühlschränke
réfrigérateur



die Milch
pas de pluriel
lait



der Herd
pl. -e
cuisinière



die Schublade
pl. -n
tiroir



der Boden
die Böden
sol



die Küche
pl. -n
cuisine



der Ofen
die Öfen
four



der Teller
pas de pluriel
assiette



die Gabel
pl. -n
fourchette



der Löffel
pas de pluriel
cuillère



das Glas
die Gläser
verre



die Tasse
pl. -n
tasse



die Schürze
pl. -n
tablier



das Rezept
pl. -e
recette



die Kartoffel
pl. -n
pomme de terre



die Zwiebel
pl. -n
oignon



die Gurke
pl. -n
concombre

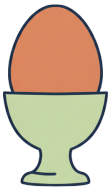

das Ei
pl. -er
œuf



das Salz
pas de pluriel
sel



das Öl
pl. -e
huile



die Wurst
die Würste
saucisse



12

Eine Nachricht

DIE POST UND DAS HANDY

Ein Briefkasten vor einem Haus: Gelb heißt Post.

1. Welche Farbe hat der Briefkasten?
2. Schreibst du noch Briefe?
3. Wem schreibst du heute?

AUCH BEI DER POST · AUSSI À LA POSTE



die Post
pas de pluriel
poste, courrier



der Brief
pl. -e
lettre



der Umschlag
die Umschläge
enveloppe



das Paket
pl. -e
colis



die Adresse
pl. -n
adresse



der Stift
pl. -e
stylo



das Papier
pl. -e
papier



der Name
pl. -n
nom



die Einladung
pl. -en
invitation



das Handy
pl. -s
téléphone portable



die Nachricht
pl. -en
message



die E-Mail
pl. -s
e-mail



das Passwort
die Passwörter
mot de passe



das Foto
pl. -s
photo



das Telefon
pl. -e
téléphone



der Computer
pas de pluriel
ordinateur

die Postkarte · pl. -n
carte postale

die Briefmarke · pl. -n
timbre

schreiben
écrire

schicken
envoyer

antworten
répondre

die Überraschung · pl. -en
surprise

Tut mir leid!
Je regrette !

Liebe Grüße
Bises, amitiés

Bis bald!
À bientôt !


das Dach
die Dächer ·toit
Wortkarten
der Baum
die Bäume ·arbre
das Fenster
pas de pluriel ·fenêtre
die Tür
pl. -en ·porte
der Briefkasten
die Briefkästen ·boîte aux lettres
die Treppe
pl. -n ·escalier
das Gras
die Gräser ·herbe

LESEN · LECTURE

Leider nicht

Hören, prüfen

Maya est en Allemagne depuis un an. Lundi, elle écrit un message à tous ceux qu'elle connaît. Puis les réponses arrivent, une par une.

MAYA Hallo, ihr Lieben! Am Samstag bin ich ein Jahr in Deutschland. Ich mache ein Fest. Habt ihr um sieben Zeit?

LENA Liebe Maya, das ist schön! Aber ich kann leider nicht kommen, denn ich muss arbeiten. Tut mir leid!

MAX Hi Maya! Am Samstag? Oh nein. Mein Bauch tut wieder weh. Viel Spaß!

KIM Ich möchte gern kommen, aber ich habe keine Fahrkarte. Und mein Zug hat bestimmt Verspätung. Liebe Grüße!

MAYA Lena, kannst du vielleicht am Sonntag?

LENA Am Sonntag? Nein, leider. Am Sonntag schlafe ich.

Eine Postkarte liegt im Briefkasten: „Liebe Frau Maya! Am Samstag habe ich keine Zeit. Herzliche Grüße, Ihre E. Huber."

Samstag, sieben Uhr. Maya sitzt allein in der Küche, mit einem Kuchen. Es klingelt.

Vor der Tür stehen Lena, Max, Kim und Jonas, drei Salate und ein sehr lautes Lied. Es ist Jodeln.

LENA Überraschung! Herzlichen Glückwunsch: ein Jahr!

MAYA Aber ihr habt doch alle keine Zeit!

FRAU HUBER Das stimmt, Frau Maya. Aber um sieben haben Sie immer das Licht an. Also bin ich hier.



Ein alter Briefkasten. Auch er ist gelb.



Eine Postkarte von früher: vorne das Bild, hinten die Nachricht.

Français · Maya : Bonjour à tous ! Samedi, ça fera un an que je suis en Allemagne. Je fais une fête. Vous êtes libres à sept heures ? · Lena : Chère Maya, c'est super ! Mais malheureusement, je ne peux pas venir, car je dois travailler. Désolée ! · Max : Salut Maya ! Samedi ? Oh non. J'ai encore mal au ventre. Amuse-toi bien ! · Kim : J'aimerais bien venir, mais je n'ai pas de billet. Et mon train sera sûrement en retard. Bises ! · Maya : Lena, dimanche, ça t'irait peut-être ? · Lena : Dimanche ? Non, désolée. Le dimanche, je dors. · Une carte postale est dans la boîte aux lettres : « Chère Frau Maya ! Samedi, je n'ai pas le temps. Cordialement, votre E. Huber. » · Samedi, sept heures. Maya est assise seule dans la cuisine avec un gâteau. On sonne. · À la porte : Lena, Max, Kim et Jonas, trois salades et une chanson très bruyante. C'est du yodel. · Lena : Surprise ! Félicitations : un an ! · Maya : Mais personne n'avait le temps ! · Frau Huber : C'est vrai, Frau Maya. Mais à sept heures, il y a toujours de la lumière chez vous. Alors me voilà.

1 Richtig oder falsch?

Entourez ce que dit le texte.

Maya ist seit **einem Jahr** / **einem Monat** in Deutschland.

Lena sagt: Ich muss **arbeiten** / **schlafen** .

Max sagt: Mein **Bauch** / **Kopf** tut weh.

Frau Huber schreibt **eine Postkarte** / **eine E-Mail** .

Am Samstag kommen **alle** / **nur Lena und Max** .

2 Warum nicht?

Complétez avec aber, denn ou leider.

Ich kann _____ nicht kommen.

Ich kann nicht kommen, _____ ich muss arbeiten.

Ich möchte gern kommen, _____ ich habe keine Fahrkarte.

SCHREIB MIT! · À VOUS

Recopiez les deux phrases du texte que vous voulez retenir, puis écrivez-en une à vous sur le même modèle.

WUSSTEST DU?

Un message ou une carte en allemand a un début et une fin fixes. Entre amis : *Liebe Maya*, *Lieber Max*, et en bas *Liebe Grüße*, souvent juste *LG*. À des inconnus : *Sehr geehrte Frau Weber* et *Mit freundlichen Grüßen*. Si la première ligne est juste, on vous pardonne le reste.

GRAMMATIK · 1 SUR 2

und, oder, aber, denn

Quatre petits mots relient deux phrases, et le verbe ne bouge pas

Prüfen

N'importe quoi en premier, le verbe en deuxième

Mettez le moment en tête, et le sujet saute derrière le verbe.

MOT DE LIAISON	EN PREMIER	VERBE	LE RESTE
	Ich	fahre	morgen nach Berlin.
	Morgen	fahre	ich nach Berlin.
	Am Abend	sehen	wir fern.
denn	ich	bin	krank.
aber	das	ist	teuer.

Mots de liaison : place 0

Ils ne comptent pas : le verbe reste à sa place.

und	oder	aber	denn
et	ou	mais	car

ATTENTION

dann compte

dann (puis, ensuite) prend lui-même la première place, donc le verbe le suit tout de suite : Zuerst esse ich, *dann gehe* ich.

Dans une phrase

Ich trinke Kaffee und esse Brot.
Je bois du café et je mange du pain.

Tee oder Kaffee? Thé ou café ?

Die Wohnung ist schön, aber teuer.
L'appartement est joli, mais cher.

Ich bleibe zu Hause, denn es regnet.
Je reste à la maison, car il pleut.

Mots pour la page d'exercices

zuerst d'abord

dann puis, ensuite

die Wohnung appartement

es regnet il pleut

1 Mini-Check

Entourez le bon mot.

Tee **oder** / **denn** Kaffee?

Das ist schön, **aber** / **oder** teuer.

Ich bleibe zu Hause, **denn** / **und** es regnet.

Morgen **fahre** / **ich** ich nach Berlin.

Zuerst esse ich, dann **gehe** / **ich** ich.

Ich trinke Kaffee **und** / **denn** esse Brot.

SCHREIB MIT! · À VOUS

Écrivez trois phrases à vous avec la règle de cette page. Utilisez des mots de la page de mots.

WUSSTEST DU?

En Allemagne, les boîtes aux lettres sont jaunes, et l'étiquette de chacune indique quand elle est relevée : la *Leerung*. Ratez la dernière levée du vendredi, et votre carte part lundi, sauf si l'étiquette dit autre chose.

GRAMMATIK · 2 SUR 2

Leider kann ich nicht

Inviter, annuler, proposer : les formules dont chaque message a besoin

Prüfen

Inviter, et répondre

Dites non, dites pourquoi, proposez un autre moment : trois phrases courtes, et personne n'est vexé.

VOUS VOULEZ	ÉCRIVEZ
inviter	**Hast du am Samstag Zeit? · Kommst du zu meiner Party?**
proposer	***Wollen wir* ins Kino gehen? · Wie wäre es am Sonntag?**
dire oui	**Ja, gern! · Das ist eine gute Idee. · Ich komme gern.**
dire non	***Leider* kann ich nicht. · Tut mir leid, ich habe keine Zeit.**
donner la raison	**..., *denn* ich muss arbeiten.**
proposer un autre moment	**Aber *am Sonntag* habe ich Zeit.**

La première ligne et la dernière

Liebe pour une femme, Lieber pour un homme. La formule finale change entre amis et inconnus.

Liebe Lena,	Liebe Grüße · Bis bald! · LG
Lieber Max,	Viele Grüße · Dein Tom · Deine Anna
Sehr geehrte Frau Weber,	Mit freundlichen Grüßen

EN ALLEMAGNE

Un vrai exemple

Liebe Anna, leider kann ich am Freitag nicht kommen, denn ich bin krank. Aber am Sonntag habe ich Zeit. Wollen wir einen Kaffee trinken? Liebe Grüße, Tom

2 Mini-Check

Entourez le bon mot.

Liebe / **Lieber** Anna,

Leider / **Gern** kann ich nicht.

Wollen / **Wollt** wir ins Kino gehen?

Lieber / **Liebe** Max,

Tut **mir** / **mich** leid.

Mit **freundlichen** / **lieben** Grüßen (à un inconnu)

SCHREIB MIT! · À VOUS

Écrivez trois phrases à vous avec la règle de cette page. Utilisez des mots de la page de mots.

WUSSTEST DU?

Les Allemands écrivent encore des cartes postales de vacances, et beaucoup de bureaux les épinglent au mur. Une carte dit en général les trois mêmes choses : il fait beau, on mange bien, bonjour à tous.

Am Briefkasten: Wann kommt die Post?

Prüfen



La petite plaque d'une vraie boîte aux lettres. *Leerung*, c'est quand elle est relevée, et les chiffres sont les heures : *16¼*, c'est quatre heures et quart de l'après-midi.

1 Lies das Schild

Entourez ce que dit la plaque.

Die nächste Leerung ist um **16.15 Uhr** / **11.15 Uhr** .

Am Samstag ist die Leerung um **11.15 Uhr** / **16.15 Uhr** .

Am Sonntag ist die Leerung um **10 Uhr** / **5 Uhr** .

2 Zu spät?

C'est samedi midi et vous avez une carte pour Lena. Complétez le message.

Liebe Lena, die Leerung war um _____ . Die Karte kommt also spät!

Liebe _____ , Maya

SCHREIB MIT! · À VOUS

Notez chaque mot allemand que vous pouvez lire sur la photo, avec son article si c'est un nom.

WUSSTEST DU?

Vergiss mein nicht, en haut, c'est le myosotis, la fleur « ne m'oubliez pas ». Ici, c'est aussi un rappel : n'oubliez pas le code postal et votre propre adresse au dos.

Eine Nachricht

Prüfen

1 Le moment d'abord

Commencez par le mot entre parenthèses.

Ich habe heute keine Zeit. (Heute)

_____

Wir sehen am Abend fern. (Am Abend)

_____

Ich lerne am Montag Deutsch. (Am Montag)

_____

Der Hund schläft jetzt. (Jetzt)

_____

2 und, oder, aber ou denn ?

Écrivez le mot de liaison.

Tee _____ Kaffee?

Die Wohnung ist schön, _____ teuer.

Ich komme nicht, _____ ich bin krank.

Ich trinke Kaffee _____ esse ein Brot.

Sie ist müde, _____ sie arbeitet.

Wir bleiben zu Hause, _____ es regnet.

3 Où est le verbe ?

Entourez la bonne phrase.

Morgen fahre ich / **Morgen ich fahre** nach Berlin.

Zuerst esse ich, **dann gehe ich** / **dann ich gehe** .

Ich komme nicht, **denn ich bin** / **denn bin ich** krank.

4 Was passt?

Reliez chaque message à sa réponse.

Hast du am Samstag Zeit? ●	● Oh nein! Gute Besserung!
Wollen wir ins Kino gehen? ●	● Leider nicht, ich muss arbeiten.
Mein Bauch tut weh. ●	● Herzlichen Glückwunsch!
Ich habe heute Geburtstag. ●	● Ja, gern! Um wie viel Uhr?
Kommst du am Freitag? ●	● Ja, ich komme gern.

Seiten-Challenge: Gold auf dieser Seite

Fait sur papier ? Scannez le code en haut de cette page et choisissez App : les mêmes exercices sous forme de petits quiz. Gagnez l'or dans chacun et cochez-le ici.

1

Code en haut
App

SCHREIB MIT! · À VOUS

Choisissez cinq mots de ce chapitre et écrivez une phrase avec chacun.

Eine Nachricht

Prüfen

5 Sag ab!

Tom vous invite vendredi, mais vous ne pouvez pas venir. Complétez votre message.

Lieber Tom, leider kann ich am Freitag nicht kommen, denn _____ .

Aber am _____ habe ich Zeit.

Wollen wir _____ ?

_____ Grüße, ...

6 Vos raisons

Terminez les phrases.

Ich lerne Deutsch, denn _____ .

Deutsch ist schön, aber _____ .

7 Bilder-Check

Écrivez chaque mot avec der, die ou das. Sans regarder la page de mots.








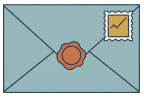





Seiten-Challenge: Gold auf dieser Seite

Fait sur papier ? Scannez le code en haut de cette page et choisissez App : les mêmes exercices sous forme de petits quiz. Gagnez l'or dans chacun et cochez-le ici.

1 2

Code en haut
App

SCHREIB MIT! · À VOUS

Réécrivez correctement, une fois chacune, vos erreurs sur ces deux pages.

HÖREN, SPRECHEN, KÖNNEN

Eine Nachricht

Hören

Anna laisse un message sur samedi : quand, où, quoi apporter. Écoutez, puis écrivez la réponse que vous lui enverriez.

languagequiz.org/b/a1-58

Sprechen

Parlez de votre semaine avec le tuteur : proposez un moment, dites non poliment, proposez un autre jour. Il note ce qu'il faut corriger.

languagequiz.org/b/a1-78

In der App

L'exercice du chapitre avec correction immédiate et l'échelle des médailles.

languagequiz.org/b/a1-69

ICH KANN … · JE SAIS

- [ ] inviter quelqu'un et répondre à une invitation
- [ ] dire non poliment, avec une raison et un autre moment
- [ ] relier des phrases avec und, oder, aber, denn
- [ ] commencer et finir une carte, un message et un e-mail

Terminé ? Cochez ce que vous savez faire. Vérifiez chaque page avec son code, ou avec les solutions page 140. Entourez ce qui était faux et revenez-y dans une semaine.

Chaque exercice de ce chapitre est aussi un petit quiz dans l'appli : scannez le code de n'importe quelle page et choisissez App.

Tout le chapitre dans l'appli: **languagequiz.org/b/a12-78**

MEINE NOTIZEN · MES NOTES

Eine Nachricht

Tous les mots illustrés de ce chapitre sur une seule page. Cachez les mots, dites-les d'après les images ; cachez les images, dessinez-les d'après les mots.



das Dach
die Dächer
toit



der Baum
die Bäume
arbre



das Fenster
pas de pluriel
fenêtre



die Tür
pl. -en
porte



der Briefkasten
die Briefkästen
boîte aux lettres



die Treppe
pl. -n
escalier



die Post
pas de pluriel
poste, courrier

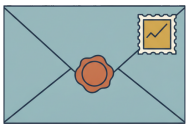

der Brief
pl. -e
lettre



der Umschlag
die Umschläge
enveloppe



das Paket
pl. -e
colis



die Adresse
pl. -n
adresse



der Stift
pl. -e
stylo



das Papier
pl. -e
papier



der Name
pl. -n
nom



die Einladung
pl. -en
invitation



das Handy
pl. -s
téléphone portable



die Nachricht
pl. -en
message



die E-Mail
pl. -s
e-mail



das Passwort
die Passwörter
mot de passe



das Foto
pl. -s
photo



das Telefon
pl. -e
téléphone



der Computer
pas de pluriel
ordinateur

MEHR LESEN · 1

Dreitausend Brote

Hören, prüfen



In Deutschland gibt es mehr als dreitausend Brotsorten. Das ist Weltrekord! Die Bäcker haben ein Brotregister: Dort steht jedes Brot mit Namen und Rezept. Seit 2014 ist die deutsche Brotkultur offiziell Kulturerbe.

Warum so viele Brote? Deutschland hat viel Roggen und Weizen, und jede Region hat ihr eigenes Brot. Im Norden isst man dunkles Brot, im Süden Brezeln und Weißbrot. Das wichtigste Brot ist das Mischbrot aus Roggen und Weizen.

In der Bäckerei kauft man ein ganzes Brot oder ein halbes Brot. Ein Kilo Brot kostet etwa drei bis fünf Euro. Viele Leute kaufen auch Brötchen. Ein Brötchen ist ein kleines Brot. Aber Achtung: Das Wort ist in jeder Region anders! In Berlin sagt man Schrippe, in Bayern Semmel, in Hamburg Rundstück, in Schwaben Weckle. Alle meinen das gleiche kleine Brot.

Die Deutschen essen viel Brot: etwa fünfzig Kilo pro Person im Jahr. Am Morgen essen sie Brötchen mit Butter und Marmelade. Am Abend essen viele Familien Brot mit Käse und Wurst. Das heißt Abendbrot.

FRAGEN ZUM TEXT

Dreitausend Brote

Kreuze an. Zu jeder Frage passt genau eine Antwort. Such die Stelle im Text und unterstreiche sie.

1 Wie viele Brotsorten gibt es in Deutschland?

- ☐ **a** mehr als dreihundert
- ☐ **b** mehr als dreitausend
- ☐ **c** etwa fünfzig
- ☐ **d** genau 2014

2 Was ist das Brotregister?

- ☐ **a** eine große, alte Bäckerei in Berlin mit vielen Broten im Fenster
- ☐ **b** eine Liste mit allen Broten, Namen und Rezepten
- ☐ **c** ein Brot aus Roggen
- ☐ **d** ein Preis für Bäcker

3 Was isst man im Süden?

- ☐ **a** dunkles Brot aus Roggen mit Butter und Käse
- ☐ **b** Brezeln und Weißbrot
- ☐ **c** nur Brötchen
- ☐ **d** Abendbrot

4 Was kostet ein Kilo Brot etwa?

- ☐ **a** fünfzig Euro
- ☐ **b** drei bis fünf Euro
- ☐ **c** dreitausend Euro
- ☐ **d** fünfzig Cent für ein ganzes Brot

5 Wie heißt das Brötchen in Bayern?

- ☐ **a** Schrippe
- ☐ **b** Rundstück
- ☐ **c** Semmel
- ☐ **d** Weckle

6 Schrippe, Semmel, Rundstück, Weckle: Was ist richtig?

- ☐ **a** Das sind vier verschiedene Brote.
- ☐ **b** Das sind vier Wörter für das gleiche kleine Brot.
- ☐ **c** Das sind vier Bäckereien in vier verschiedenen Städten in Deutschland.
- ☐ **d** Das sind vier Regionen.

7 Wie viel Brot isst eine Person pro Jahr?

- ☐ **a** etwa fünf Kilo
- ☐ **b** etwa fünfzig Kilo
- ☐ **c** etwa fünfhundert Gramm
- ☐ **d** etwa dreitausend Kilo

8 Was ist Abendbrot?

- ☐ **a** ein Brot aus dem Süden
- ☐ **b** Brot mit Käse und Wurst am Abend
- ☐ **c** Brötchen mit Marmelade am Morgen
- ☐ **d** ein Brot für Kinder

SCHREIB MIT!

Fass den Text in drei Sätzen zusammen. Schreib dann einen Satz dazu, was du selbst darüber denkst.

MEHR LESEN · 2

Wirf die Flasche nicht weg!

Hören, prüfen



Du kaufst in Deutschland eine Flasche Wasser. Sie kostet einen Euro. Aber an der Kasse bezahlst du einen Euro fünfundzwanzig. Warum? Die 25 Cent sind Pfand. Du bekommst das Geld zurück, wenn du die Flasche zurückbringst.

So funktioniert es: Trink das Wasser. Wirf die Flasche nicht weg! Bring sie in einen Supermarkt. Dort steht ein Pfandautomat. Stell die Flasche in den Automaten. Der Automat liest das Etikett und gibt dir einen Bon. Mit dem Bon gehst du zur Kasse und bekommst dein Geld.

Das Pfand gibt es seit 2003. Es gibt zwei Arten: Einwegflaschen aus dünnem Plastik und Dosen haben 25 Cent Pfand. Mehrwegflaschen aus Glas oder dickem Plastik haben nur 8 oder 15 Cent. Diese Flaschen werden gewaschen und bis zu fünfzig Mal neu gefüllt.

Darum siehst du in Parks oft Menschen mit großen Taschen. Sie sammeln Flaschen. Zehn Flaschen sind zwei Euro fünfzig. Viele Leute stellen ihre leeren Flaschen deshalb neben den Mülleimer, nicht hinein. Das ist kein Müll. Das ist Geld.

FRAGEN ZUM TEXT

Wirf die Flasche nicht weg!

Kreuze an. Zu jeder Frage passt genau eine Antwort. Such die Stelle im Text und unterstreiche sie.

1 Die Flasche Wasser kostet einen Euro. Was bezahlt man an der Kasse?

- ☐ **a** einen Euro
- ☐ **b** einen Euro fünfundzwanzig
- ☐ **c** fünfundzwanzig Cent
- ☐ **d** zwei Euro fünfzig mit dem Pfand für die Flasche

2 „Wirf die Flasche nicht weg!“ Welche Form ist das?

- ☐ **a** Imperativ, du-Form, trennbares Verb wegwerfen
- ☐ **b** Frage
- ☐ **c** Imperativ, Sie-Form, höflich: Werfen Sie die Flasche nicht weg
- ☐ **d** Präsens, er-Form

3 Was macht der Pfandautomat?

- ☐ **a** Er wäscht die Flasche.
- ☐ **b** Er gibt dir das Wasser zurück.
- ☐ **c** Er liest das Etikett und gibt dir einen Bon.
- ☐ **d** Er gibt dir direkt das Geld in die Hand, ohne Bon und ohne Kasse.

4 Seit wann gibt es das Pfand?

- ☐ **a** seit 2003
- ☐ **b** seit 2013
- ☐ **c** seit 1925
- ☐ **d** seit 2030

5 Wie viel Pfand hat eine Dose?

- ☐ **a** 8 Cent
- ☐ **b** 15 Cent
- ☐ **c** 25 Cent
- ☐ **d** kein Pfand

6 Was passiert mit Mehrwegflaschen?

- ☐ **a** Sie werden weggeworfen.
- ☐ **b** Sie werden gewaschen und bis zu fünfzig Mal neu gefüllt.
- ☐ **c** Sie kosten 25 Cent Pfand und werden danach weggeworfen.
- ☐ **d** Sie bleiben im Automaten.

7 Warum sieht man in Parks Menschen mit großen Taschen?

- ☐ **a** Sie kaufen Wasser.
- ☐ **b** Sie sammeln Flaschen für das Pfand.
- ☐ **c** Sie bringen den Müll aus dem Park weg und bekommen dafür Geld von der Stadt.
- ☐ **d** Sie verkaufen Taschen.

8 „Das ist kein Müll. Das ist Geld.“ Warum kein und nicht nicht?

- ☐ **a** weil Müll ein Nomen ohne Artikel ist
- ☐ **b** weil der Satz eine Frage ist und Fragen immer kein brauchen
- ☐ **c** weil Geld teuer ist
- ☐ **d** weil kein immer am Satzende steht

SCHREIB MIT!

Fass den Text in drei Sätzen zusammen. Schreib dann einen Satz dazu, was du selbst darüber denkst.

MEHR LESEN · 3

Die Stadt der Fahrräder

Hören, prüfen



Münster liegt im Westen von Deutschland. Die Stadt hat etwa dreihundertzwanzigtausend Einwohner und etwa fünfhunderttausend Fahrräder. Das sind mehr Fahrräder als Menschen! In Münster sagt man nicht Fahrrad, man sagt Leeze.

Jeden Morgen fahren die Leute mit dem Rad zur Arbeit, zur Uni oder in die Stadt. Fast jeder Zweite fährt Rad, auch im Winter und im Regen. Die Studenten fahren zur Universität, die Kinder zur Schule, die Eltern zum Supermarkt. Am Abend fahren alle nach Hause.

Am Hauptbahnhof steht die Radstation. Das ist ein Parkhaus nur für Fahrräder. Dort kann man dreitausenddreihundert Räder parken. Man kann das Rad auch reparieren lassen, waschen lassen oder ein Rad mieten.

Um die Altstadt läuft die Promenade. Das ist ein grüner Ring, viereinhalb Kilometer lang. Hier dürfen keine Autos fahren, nur Fahrräder und Fußgänger. Man muss aber aufpassen: Hier fahren sehr viele Räder sehr schnell!

Wer in Münster wohnt, braucht kein Auto. Aber er muss ein gutes Schloss haben: Jedes Jahr werden viele Räder gestohlen.

FRAGEN ZUM TEXT

Die Stadt der Fahrräder

Kreuze an. Zu jeder Frage passt genau eine Antwort. Such die Stelle im Text und unterstreiche sie.

1 Wie viele Fahrräder hat Münster etwa?

- ☐ **a** dreihundertzwanzigtausend
- ☐ **b** fünfhunderttausend
- ☐ **c** dreitausenddreihundert
- ☐ **d** fünfzigtausend

2 Was ist eine Leeze?

- ☐ **a** eine lange Straße in Münster, auf der nur Fahrräder fahren
- ☐ **b** das Wort für Fahrrad in Münster
- ☐ **c** ein Parkhaus
- ☐ **d** ein Schloss

3 Wohin fahren die Kinder am Morgen?

- ☐ **a** zur Arbeit
- ☐ **b** zum Supermarkt
- ☐ **c** zur Schule
- ☐ **d** nach Hause

4 „Am Abend fahren alle nach Hause." Warum nach und nicht zu?

- ☐ **a** weil nach Hause eine feste Wendung ist, wie nach Berlin
- ☐ **b** weil Haus ein Gebäude ist und Gebäude immer nach nehmen
- ☐ **c** weil es Abend ist
- ☐ **d** weil alle Plural ist

5 Was ist die Radstation?

- ☐ **a** ein Bahnhof für Züge
- ☐ **b** ein Parkhaus nur für Fahrräder am Hauptbahnhof
- ☐ **c** ein großes Geschäft für Autos und Fahrräder am Hauptbahnhof
- ☐ **d** eine Brücke

6 Was kann man in der Radstation NICHT machen?

- ☐ **a** das Rad parken
- ☐ **b** das Rad reparieren lassen
- ☐ **c** ein Rad mieten
- ☐ **d** ein Auto parken

7 Wer darf auf der Promenade fahren?

- ☐ **a** nur Autos
- ☐ **b** Fahrräder und Fußgänger, keine Autos
- ☐ **c** nur Busse und Taxis, aber keine privaten Autos
- ☐ **d** niemand

8 Was muss man in Münster haben, und warum?

- ☐ **a** ein Auto, weil die Stadt groß ist
- ☐ **b** ein gutes Schloss, weil viele Räder gestohlen werden
- ☐ **c** einen Regenschirm, weil es in Münster sehr oft und sehr lange regnet
- ☐ **d** eine Monatskarte für den Bus

SCHREIB MIT!

Fass den Text in drei Sätzen zusammen. Schreib dann einen Satz dazu, was du selbst darüber denkst.

MEHR LESEN · 4

Sonntag ist Sonntag

Hören, prüfen



Du bist neu in Deutschland. Es ist Sonntag, und du brauchst Milch. Du gehst zum Supermarkt. Aber der Supermarkt ist geschlossen. Alle Geschäfte sind geschlossen! Nur die Bäckerei ist am Morgen für drei Stunden offen, und die Tankstelle.

Das ist Gesetz. Von Montag bis Samstag sind die Geschäfte offen, oft von sieben bis zweiundzwanzig Uhr. Am Sonntag nicht. Der Sonntag ist ein Ruhetag. Man darf auch nicht bohren, nicht Rasen mähen und keine laute Musik machen. Das heißt Sonntagsruhe. Die Nachbarn hören alles!

Was machen die Deutschen am Sonntag? Sie schlafen lange, frühstücken lange, gehen spazieren oder machen eine Radtour. Um sechzehn Uhr gibt es Kaffee und Kuchen. Das ist fast ein Ritual.

Es gibt auch Feiertage. Der wichtigste ist der 3. Oktober, der Tag der Deutschen Einheit. An diesem Tag im Jahr 1990 wurden Ost- und Westdeutschland wieder ein Land. Seit 1990 feiert Deutschland jedes Jahr am 3. Oktober. Dann sind die Geschäfte auch geschlossen, egal, welcher Wochentag es ist.

FRAGEN ZUM TEXT

Sonntag ist Sonntag

Kreuze an. Zu jeder Frage passt genau eine Antwort. Such die Stelle im Text und unterstreiche sie.

1 Was ist am Sonntag offen?

- ☐ **a** alle Supermärkte
- ☐ **b** nur die Bäckerei am Morgen und die Tankstelle
- ☐ **c** nichts
- ☐ **d** nur die kleinen Geschäfte in der Stadt, nicht die Supermärkte

2 Wann sind die Geschäfte offen?

- ☐ **a** von Montag bis Sonntag
- ☐ **b** von Montag bis Samstag, oft von sieben bis zweiundzwanzig Uhr
- ☐ **c** nur am Samstag von sieben bis zweiundzwanzig Uhr und sonst nie
- ☐ **d** jeden Tag um sechzehn Uhr

3 Was darf man am Sonntag NICHT machen?

- ☐ **a** spazieren gehen oder eine Radtour machen
- ☐ **b** lange schlafen
- ☐ **c** bohren und Rasen mähen
- ☐ **d** Kuchen essen

4 Was ist Sonntagsruhe?

- ☐ **a** ein langes Frühstück mit der ganzen Familie am Sonntag
- ☐ **b** die Regel: keinen Lärm am Sonntag
- ☐ **c** ein Feiertag im Oktober
- ☐ **d** Kaffee und Kuchen um vier

5 Um wie viel Uhr gibt es Kaffee und Kuchen?

- ☐ **a** um sieben Uhr
- ☐ **b** um zwölf Uhr
- ☐ **c** um sechzehn Uhr
- ☐ **d** um zweiundzwanzig Uhr

6 Was ist der 3. Oktober?

- ☐ **a** der erste Sonntag im Oktober, an dem alle Geschäfte offen sind
- ☐ **b** der Tag der Deutschen Einheit
- ☐ **c** ein Markttag
- ☐ **d** der Geburtstag von Berlin

7 Seit wann feiert Deutschland am 3. Oktober?

- ☐ **a** seit 1949
- ☐ **b** seit 1989
- ☐ **c** seit 1990
- ☐ **d** seit 2003

8 Der 3. Oktober ist ein Dienstag. Sind die Geschäfte offen?

- ☐ **a** Ja, weil Dienstag kein Sonntag ist und die Geschäfte dann normal offen haben.
- ☐ **b** Nein, an einem Feiertag sind sie geschlossen, egal, welcher Wochentag.
- ☐ **c** Nur am Morgen.
- ☐ **d** Nur die Supermärkte.

SCHREIB MIT!

Fass den Text in drei Sätzen zusammen. Schreib dann einen Satz dazu, was du selbst darüber denkst.

MEHR LESEN · 5

Die Nacht, in der die Mauer fiel

Hören, prüfen



Von 1961 bis 1989 war Berlin eine Stadt mit zwei Teilen: West-Berlin und Ost-Berlin. In der Mitte war die Mauer. Sie war 155 Kilometer lang und fast vier Meter hoch. Die Regierung von Ostdeutschland hat die Mauer im August 1961 gebaut. Die Menschen im Osten durften nicht in den Westen.

Familien hatten plötzlich eine Grenze in der Mitte. Eine Oma wohnte im Osten, ihre Enkel im Westen. 28 Jahre lang war das so.

Im Herbst 1989 waren viele Menschen im Osten auf der Straße. Sie haben demonstriert und gerufen: „Wir sind das Volk!“ Am Abend des 9. November 1989 hat ein Politiker im Fernsehen gesagt: Die Grenze ist offen. Tausende Menschen sind sofort zur Mauer gegangen. Um 23 Uhr haben die Soldaten die Tore geöffnet. Die Menschen haben gelacht, geweint, getanzt und auf der Mauer gesessen. Es war eine große Party.

Ein Jahr später, am 3. Oktober 1990, war Deutschland wieder ein Land. Heute siehst du die Mauer nur noch an wenigen Orten. Ein Teil steht an der Spree: die East Side Gallery, 1,3 Kilometer lang, mit vielen Bildern.

FRAGEN ZUM TEXT

Die Nacht, in der die Mauer fiel

Kreuze an. Zu jeder Frage passt genau eine Antwort. Such die Stelle im Text und unterstreiche sie.

1 Wie lang war die Mauer?

- ☐ **a** fünfzehn Kilometer
- ☐ **b** 155 Kilometer
- ☐ **c** 1,3 Kilometer
- ☐ **d** vier Kilometer

2 Wann hat Ostdeutschland die Mauer gebaut?

- ☐ **a** im August 1961
- ☐ **b** im November 1989
- ☐ **c** im Oktober 1990
- ☐ **d** im Herbst 1989

3 „Familien hatten plötzlich eine Grenze in der Mitte." Welche Form ist hatten?

- ☐ **a** Präsens von haben für wir und sie, wie wir haben
- ☐ **b** Vergangenheit von haben, Plural
- ☐ **c** Vergangenheit von sein
- ☐ **d** Imperativ

4 Wie lange war die Mauer da?

- ☐ **a** acht Jahre
- ☐ **b** achtzehn Jahre, von 1971 bis 1989
- ☐ **c** achtundzwanzig Jahre
- ☐ **d** achtzig Jahre

5 Was haben die Menschen im Herbst 1989 gerufen?

- ☐ **a** „Die Grenze ist offen!"
- ☐ **b** „Wir sind das Volk!"
- ☐ **c** „Berlin ist eine Stadt!"
- ☐ **d** „Es ist eine Party!"

6 Was ist am 9. November 1989 um 23 Uhr passiert?

- ☐ **a** Die Regierung hat die Mauer gebaut.
- ☐ **b** Die Soldaten haben die Tore geöffnet.
- ☐ **c** Deutschland war wieder ein Land.
- ☐ **d** Ein Politiker hat im Fernsehen gesprochen.

7 „Tausende Menschen sind sofort zur Mauer gegangen." Warum sind und nicht haben?

- ☐ **a** weil gehen eine Bewegung ist
- ☐ **b** weil Menschen Plural ist und der Plural immer sein nimmt
- ☐ **c** weil es sofort passiert ist
- ☐ **d** weil die Mauer groß ist

8 Was ist die East Side Gallery?

- ☐ **a** ein großes Museum in West-Berlin mit Bildern von der Mauer
- ☐ **b** ein Teil der Mauer an der Spree mit vielen Bildern
- ☐ **c** ein Tor in der Mauer
- ☐ **d** eine Party am 9. November

SCHREIB MIT!

Fass den Text in drei Sätzen zusammen. Schreib dann einen Satz dazu, was du selbst darüber denkst.

Szene: Beim Arzt

Hören

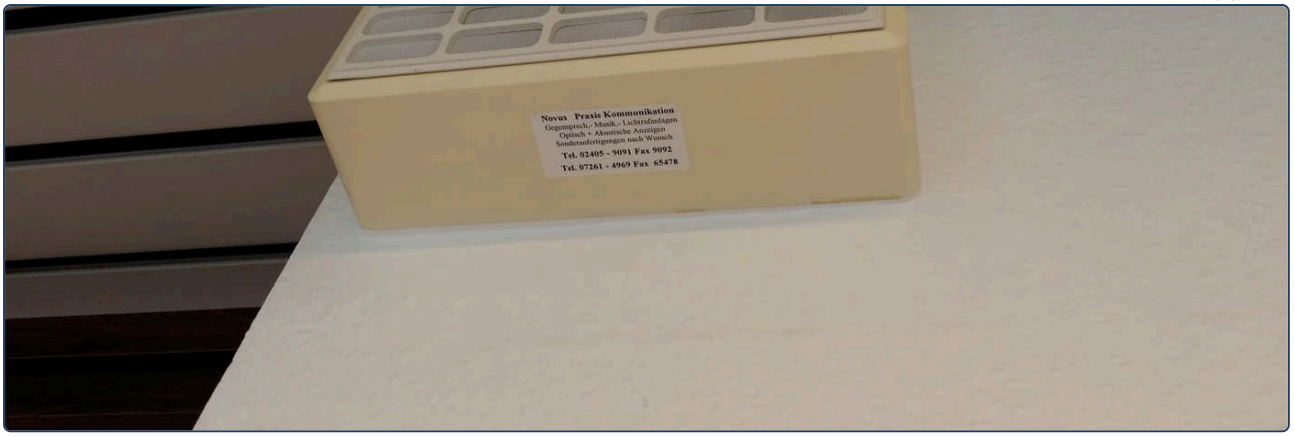

Lies zuerst die Fragen. Scanne dann den Code und hör den Text zweimal. Kreuze beim zweiten Hören an. Den Text zum Nachlesen findest du auf der nächsten Seite.

1 Was tut dem Patienten weh?

- ☐ **a** der Kopf und der Hals
- ☐ **b** der Bauch und die Ohren
- ☐ **c** die Hand und der Fuß
- ☐ **d** nur der Kopf

2 Was möchte der Empfang sehen?

- ☐ **a** den Pass oder den Personalausweis
- ☐ **b** die Versichertenkarte
- ☐ **c** das Rezept
- ☐ **d** die Krankschreibung

3 Wie lange muss der Patient im Wartezimmer warten?

- ☐ **a** etwa zwei Minuten
- ☐ **b** etwa zwanzig Minuten
- ☐ **c** etwa drei Tage
- ☐ **d** er muss nicht warten

4 Seit wann ist der Patient krank?

- ☐ **a** seit heute Morgen
- ☐ **b** seit Montag, also seit drei Tagen
- ☐ **c** seit einer Woche, also seit dem letzten Mittwoch
- ☐ **d** seit zwanzig Minuten

5 „Meine Ohren sind okay." Warum meine und nicht mein?

- ☐ **a** weil Ohren Plural ist
- ☐ **b** weil Ohr feminin ist
- ☐ **c** weil der Patient höflich ist
- ☐ **d** weil es ein Akkusativ ist

6 Was muss der Patient machen?

- ☐ **a** viel arbeiten und wenig schlafen
- ☐ **b** viel trinken und viel schlafen
- ☐ **c** zum Zahnarzt gehen
- ☐ **d** drei Tage nichts essen

7 „Sie dürfen drei Tage nicht arbeiten." Was bedeutet das?

- ☐ **a** Er kann nicht arbeiten, weil er zurzeit keine Arbeit und keinen Chef hat.
- ☐ **b** Er soll nicht arbeiten; die Ärztin erlaubt es nicht.
- ☐ **c** Er muss drei Tage arbeiten.
- ☐ **d** Er will nicht arbeiten.

8 Wie oft nimmt der Patient die Tabletten?

- ☐ **a** eine am Morgen und eine am Abend
- ☐ **b** drei am Tag, morgens, mittags und abends
- ☐ **c** eine pro Woche
- ☐ **d** nur bei Fieber

ZUM NACHLESEN

Szene: Beim Arzt

Lies den Text erst, nachdem du ihn gehört hast. Unterstreiche, was du beim Hören nicht verstanden hast.

EMPFANG Guten Morgen. Haben Sie einen Termin?

PATIENT Nein, aber ich bin krank. Mein Kopf tut weh, und mein Hals tut auch weh.

EMPFANG Kein Problem. Wie ist Ihr Name?

PATIENT David Okafor.

EMPFANG Haben Sie Ihre Versichertenkarte?

PATIENT Ja, hier ist meine Karte.

EMPFANG Danke. Bitte nehmen Sie im Wartezimmer Platz. Es dauert etwa zwanzig Minuten.

ÄRZTIN Herr Okafor? Kommen Sie bitte. Was fehlt Ihnen?

PATIENT Mein Kopf tut weh, mein Hals tut weh, und ich bin sehr müde.

ÄRZTIN Seit wann?

PATIENT Seit Montag. Also seit drei Tagen.

ÄRZTIN Haben Sie Fieber?

PATIENT Ja, heute Morgen achtunddreißig fünf.

ÄRZTIN Öffnen Sie bitte Ihren Mund. Ja, Ihr Hals ist sehr rot. Tun die Ohren auch weh?

PATIENT Nein, meine Ohren sind okay. Aber ich habe Husten.

ÄRZTIN Das ist eine Erkältung mit Fieber. Sie müssen viel trinken, Tee oder Wasser, und viel schlafen. Sie dürfen drei Tage nicht arbeiten. Ich schreibe Sie krank.

PATIENT Brauche ich Medikamente?

ÄRZTIN Ich gebe Ihnen ein Rezept für Tabletten gegen die Halsschmerzen. Nehmen Sie eine Tablette am Morgen und eine am Abend. Die Apotheke ist gleich nebenan.

PATIENT Danke. Und die Krankschreibung?

ÄRZTIN Die bekommen Sie am Empfang. Sie geht automatisch an Ihre Krankenkasse. Für Ihren Chef bekommen Sie ein Papier. Gute Besserung, Herr Okafor!

PATIENT Vielen Dank. Auf Wiedersehen.

Telefonat: Kommst du zu meiner Party?

Hören



Lies zuerst die Fragen. Scanne dann den Code und hör den Text zweimal. Kreuze beim zweiten Hören an. Den Text zum Nachlesen findest du auf der nächsten Seite.

1 Wann hat Elif Geburtstag?

- ☐ **a** am Sonntag
- ☐ **b** am Samstag
- ☐ **c** am Montag
- ☐ **d** heute

2 Warum sagt Elif „Nein, nein, noch nicht!“?

- ☐ **a** Ben soll nicht zur Party kommen.
- ☐ **b** In Deutschland gratuliert man nicht vor dem Geburtstag.
- ☐ **c** Die Party ist noch nicht fertig, Elif muss noch den Kuchen holen.
- ☐ **d** Ben hat den falschen Tag.

3 „Ich lade dich ein.“ Welche zwei Dinge siehst du in diesem Satz?

- ☐ **a** Akkusativ-Pronomen dich und trennbares Verb einladen
- ☐ **b** Dativ-Pronomen dir und ein Modalverb am Satzende
- ☐ **c** Imperativ und Plural
- ☐ **d** Possessiv und Perfekt

4 Wann holt Ben Elif ab, und wann fängt die Party an?

- ☐ **a** um sechs; um sieben
- ☐ **b** um halb sieben; um acht
- ☐ **c** um acht; um halb sieben
- ☐ **d** um sieben; um neun

5 Was soll Ben mitbringen?

- ☐ **a** einen Kuchen und ein Buch
- ☐ **b** einen Salat und Musik
- ☐ **c** Getränke und Blumen
- ☐ **d** nichts

6 „Ich lade ihn auch ein. Und seine Schwester. Kennst du sie?“ Wer ist ihn, wer ist sie?

- ☐ **a** ihn = Jonas, sie = seine Schwester
- ☐ **b** ihn = Ben, der Freund, sie = Elif, die Gastgeberin
- ☐ **c** ihn = der Kuchen, sie = die Party
- ☐ **d** ihn = Jonas, sie = die Kollegen

7 Wer bringt in Deutschland den Kuchen ins Büro?

- ☐ **a** die Kollegen, die zusammen Geld sammeln
- ☐ **b** der Chef
- ☐ **c** die Person, die Geburtstag hat
- ☐ **d** die Bäckerei

8 Was macht Elif am Sonntag?

- ☐ **a** Sie feiert die Party.
- ☐ **b** Sie backt einen Kuchen für die Kollegen.
- ☐ **c** Sie holt den Kuchen bei der Bäckerei ab.
- ☐ **d** Sie ruft Ben an.

ZUM NACHLESEN

Telefonat: Kommst du zu meiner Party?

Lies den Text erst, nachdem du ihn gehört hast. Unterstreiche, was du beim Hören nicht verstanden hast.

ELIF Hallo Ben, hier ist Elif!

BEN Hallo Elif! Wie geht es dir?

ELIF Gut! Ich habe am Samstag Geburtstag und mache eine Party. Ich lade dich ein. Kommst du?

BEN Natürlich komme ich!
Herzlichen Glückwunsch!

ELIF Nein, nein, noch nicht! In Deutschland gratuliert man nicht vor dem Geburtstag. Das bringt Unglück. Gratuliere mir am Samstag.

BEN Oh, okay. Dann gratuliere ich dir am Samstag. Wann fängt die Party an?

ELIF Um acht Uhr, bei mir zu Hause. Kannst du mich vielleicht vorher abholen? Ich hole den Kuchen bei der Bäckerei ab, und er ist sehr groß.

BEN Klar. Ich hole dich um halb sieben ab. Wo ist die Bäckerei?

ELIF In der Gartenstraße, neben der Post. Ich rufe dich am Samstag um sechs an.

BEN Gut. Soll ich etwas mitbringen?

ELIF Ja, bring bitte einen Salat mit. Und Musik! Du hast gute Musik.

BEN Mache ich. Und ein Geschenk?

ELIF Du musst nichts kaufen. Aber wenn du willst: Ich lese gern. Ein Buch ist super.

BEN Kommt Jonas auch?

ELIF Ja, ich lade ihn auch ein. Und seine Schwester. Kennst du sie?

BEN Nein, ich kenne sie nicht. Aber das ist okay.

ELIF Ach, und noch etwas: Am Montag bringe ich für meine Kollegen einen Kuchen ins Büro.
In Deutschland macht das die Person, die Geburtstag hat. Nicht die Kollegen! Also backe ich am Sonntag.

BEN Zwei Kuchen in einer Woche. Du bist ein Glückspilz. Bis Samstag, Elif!

ELIF Bis Samstag! Und vergiss den Salat nicht!

Interview: Um drei Uhr aufstehen

Hören



Lies zuerst die Fragen. Scanne dann den Code und hör den Text zweimal. Kreuze beim zweiten Hören an. Den Text zum Nachlesen findest du auf der nächsten Seite.

1 Um wie viel Uhr steht der Bäcker auf?

- ☐ **a** um drei Uhr
- ☐ **b** um halb vier
- ☐ **c** um fünf Uhr
- ☐ **d** um sechs Uhr

2 Was macht er zuerst in der Backstube?

- ☐ **a** Er formt die Brötchen.
- ☐ **b** Er macht den Ofen an.
- ☐ **c** Er macht den Laden auf.
- ☐ **d** Er schläft zwei Stunden.

3 Wie viele Brötchen formt er?

- ☐ **a** etwa vierzig
- ☐ **b** etwa vierhundert
- ☐ **c** etwa viertausend
- ☐ **d** etwa neuntausend

4 „Um sechs Uhr. Meine Frau macht den Laden auf." Welches Verb ist das?

- ☐ **a** machen
- ☐ **b** aufmachen, trennbar: öffnen
- ☐ **c** zumachen, trennbar: den Laden am Abend schließen
- ☐ **d** anmachen

5 Wann ist es im Laden sehr voll?

- ☐ **a** von drei bis fünf Uhr am Morgen
- ☐ **b** von sechs bis acht
- ☐ **c** um dreizehn Uhr
- ☐ **d** am Abend

6 Warum schmeckt sein Brot anders als im Supermarkt?

- ☐ **a** weil er mehr Salz nimmt
- ☐ **b** weil sein Teig zwölf Stunden ruht und jede Stadt ihr eigenes Rezept hat
- ☐ **c** weil er um drei Uhr aufsteht und schon um fünf Uhr die ersten Brote backt
- ☐ **d** weil der Ofen alt ist

7 „Die Arbeit ist hart und die Nacht ist lang, deshalb finden wir kaum junge Leute." Was zeigt deshalb?

- ☐ **a** einen Gegensatz zwischen der Arbeit und der Nacht
- ☐ **b** die Folge: darum gibt es kaum junge Leute
- ☐ **c** eine Zeit
- ☐ **d** eine Frage

8 Wann schläft der Bäcker ein?

- ☐ **a** um dreizehn Uhr
- ☐ **b** um achtzehn Uhr, direkt nach dem Laden
- ☐ **c** um neun Uhr abends
- ☐ **d** um drei Uhr

ZUM NACHLESEN

Interview: Um drei Uhr aufstehen

Lies den Text erst, nachdem du ihn gehört hast. Unterstreiche, was du beim Hören nicht verstanden hast.

REPORTERIN Herr Lang, Sie sind Bäcker in Bamberg. Wann beginnt Ihr Tag?

BÄCKER Um drei Uhr. Da klingelt der Wecker. Um halb vier bin ich in der Backstube und fange an.

REPORTERIN Was machen Sie zuerst?

BÄCKER Zuerst mache ich den Ofen an. Dann knete ich den Teig für die Brötchen. Danach forme ich die Brötchen, etwa vierhundert Stück. Um fünf Uhr kommen die ersten Brote in den Ofen.

REPORTERIN Und wann machen Sie den Laden auf?

BÄCKER Um sechs Uhr. Meine Frau macht den Laden auf, und ich backe weiter. Von sechs bis acht ist es sehr voll. Alle wollen frische Brötchen zum Frühstück.

REPORTERIN Was ist die schwerste Stunde?

BÄCKER Die erste. Um drei Uhr aufstehen ist hart, auch nach dreißig Jahren. Aber dann ist es ruhig in der Backstube, nur ich und der Ofen. Das mag ich.

REPORTERIN Warum schmeckt Ihr Brot anders als das Brot im Supermarkt?

BÄCKER Der Teig braucht Zeit. Mein Teig ruht zwölf Stunden, im Supermarkt oft nur eine. Und jede Stadt hat ihr eigenes Rezept. Deshalb schmeckt das Brot in Bamberg anders als in Hamburg.

REPORTERIN Wie viele Bäckereien gibt es noch in Deutschland?

BÄCKER Etwa neuntausend. Vor dreißig Jahren waren es doppelt so viele. Die Arbeit ist hart und die Nacht ist lang, deshalb finden wir kaum junge Leute.

REPORTERIN Und wann endet Ihr Tag?

BÄCKER Um dreizehn Uhr bin ich fertig mit Backen. Dann schlafe ich zwei Stunden. Um achtzehn Uhr machen wir den Laden zu, wir essen zusammen, und um neun Uhr schlafe ich ein. Um drei Uhr klingelt wieder der Wecker.

Solutions · 1 sur 6

1 Einkaufen

LESEN

1 *Richtig oder falsch?* · **einen Euro** · **keine Tasche** · **Kaffee** · **alles zu** · **am Bahnhof**

2 *Was kauft Maya?* · pommes **ein Kilo Äpfel** · vin **eine Flasche Wein** · salade **einen Salat** · le total, en chiffres **18,40 €**

GRAMMATIK

1 *Mini-Check* · **den** · **einen** · **eine** · **das** · **Der** · **einen**

2 *Mini-Check* · **keinen** · **nicht** · **keine** · **kein** · **nicht** · **kein**

LESEN IM ALLTAG

1 *Lies den Bon* · Summe (le total) **34,09 €** · Bar (payé en espèces) **50,09 €** · Rückgeld (la monnaie) **16,00 €** · la ville **Köln**

2 *Richtig oder falsch?* · **drei** · **bar** · **4. Dezember**

ÜBUNGEN

1 *Le bon article* · **den** · **die** · **das** · **den** · **die** · **den**

2 *Au marché* · **eine** · **einen** · **einen** · **eine** · **einen** · **ein**

3 *Qui fait quoi ?* · **Der** · **den** · **Der** · **den** · **Den** · **Ein**

4 *kein ou nicht ?* · **kein** · **nicht** · **keinen** · **nicht** · **nicht** · **keine**

5 *kein, keine ou keinen ?* · **keine** · **keinen** · **kein** · **keine** · **keinen** · **kein**

6 *Nein!* · Hast du einen Hund? **Nein, ich habe keinen Hund.** · Bist du müde? **Nein, ich bin nicht müde.** · Hast du Zeit? **Nein, ich habe keine Zeit.** · Ist das Brot teuer? **Nein, das Brot ist nicht teuer.** · Ist die Katze laut? **Nein, die Katze ist nicht laut.**

7 *Au marché* · Was darf es sein? **Ein Kilo Kartoffeln, bitte.** · Sonst noch etwas? **Nein, danke.** · Das macht drei Euro. **Hier, bitte.** · Ist das alles? **Ja, das ist alles.**

8 *Votre liste de courses* · *Sur vous : vérifiez l'article avec le tableau.*

9 *Bilder-Check* · **das Schild** · **der Preis** · **der Apfel** · **der Boden** · **der Korb** · **das Regal** · **der Jutebeutel** · **der Verkäufer** · **die Banane** · **das Gemüse** · **das Brot** · **die Milch**

2 Mein Zimmer, meine Sachen

LESEN

1 *Richtig oder falsch?* · **seinen Schlüssel** · **Paulas Rucksack** · **Kims Milch** · **unsere Butter** · **im Kühlschrank**

2 *Wem gehört das?* · Paula: der Rucksack **ihr Rucksack** · Jonas: die Wurst **seine Wurst** · alle in der WG: die Butter **unsere Butter** · alle in der WG: der Putzplan **unser Putzplan**

GRAMMATIK

1 *Mini-Check* · **meine** · **seinen** · **ihr** · **Ihr** · **unsere** · **eure**

2 *Mini-Check* · **dich** · **mich** · **ihn** · **sie** · **uns** · **es**

LESEN IM ALLTAG

1 *Lies das Schild* · à louer (deux mots) **zu vermieten** · combien de mètres carrés ? **290 m²** · le numéro de téléphone **0800 80 80 90** · surface de bureaux (un mot) **Bürofläche**

2 *Was stimmt?* · **ein Büro** · **290**

ÜBUNGEN

1 *mein ou meine ?* · **mein** · **Meine** · **Mein** · **meine** · **meine** · **mein**

2 *C'est à qui ?* · Lena · der Hund **ihr Hund** · Max · die Jacke **seine Jacke** · wir · das Auto **unser Auto** · ihr · die Lehrerin **eure Lehrerin** · Herr Braun · der Koffer **sein Koffer** · Anna und Tom · die Kinder **ihre Kinder**

3 *Lequel ?* · **Ihr** · **eure** · **unser** · **meinen** · **dein** · **ihr**

4 *Mes proches* · *Sur vous : vérifiez mein et meine avec le tableau.*

5 *Qui ?* · **mich** · **dich** · **ihn** · **sie** · **uns** · **euch**

6 *ihn, sie ou es ?* · **ihn** · **sie** · **es** · **ihn** · **sie** · **es**

7 *Dites-le plus court* · Ich sehe den Hund. **Ich sehe ihn.** · Ich kaufe die Jacke. **Ich kaufe sie.** · Wir besuchen Oma und Opa. **Wir besuchen sie.** · Lena liebt Max. **Lena liebt ihn.** · Ich nehme das Fahrrad. **Ich nehme es.**

8 *Vos proches* · *Sur vous : une personne, ou mich, dich, ihn, sie, uns, euch.*

9 *Bilder-Check* · **die Lampe** · **die Landkarte** · **der Fernseher** · **die Jacke** · **das Zimmer** · **der Stuhl** · **das Regal** · **das Fenster** · **der Spiegel** · **der Laptop** · **die Tasche** · **das Handy**

Solutions · 2 sur 6

3 Was kannst du?

LESEN

1 *Richtig oder falsch?* · **Toast** · **schwimmen** · **voll** · **Mittwoch** · **laut**

2 *Wer kann was?* · **will** · **möchte** · **kann** · **muss**

GRAMMATIK

1 *Mini-Check* · **kann** · **musst** · **will** · **dürfen** · **möchte** · **könnt**

2 *Mini-Check* · **Ich muss heute arbeiten.** · **Kannst du gut kochen?** · **Max will Fußball spielen.** · **Sie darf hier nicht rauchen.**

LESEN IM ALLTAG

1 *Was sagt das Schild?* · **21:30** · **geschlossen** · **darf man nicht** · **darf man nur auf den Flächen**

2 *Hier darf man nicht …* · une moto (Motorrad fahren) **Hier darf man nicht Motorrad fahren.** · un chien (einen Hund mitbringen) **Hier darf man keinen Hund mitbringen.** · canards et poissons (Tiere füttern) **Hier darf man keine Tiere füttern.**

ÜBUNGEN

1 *La bonne forme* · **kann** · **muss** · **Kannst** · **wollen** · **darf** · **will**

2 *Construisez la parenthèse* · ich · müssen · heute arbeiten **Ich muss heute arbeiten.** · du · können · gut kochen **Du kannst gut kochen.** · Lena · wollen · Deutsch lernen **Lena will Deutsch lernen.** · die Katze · dürfen · nicht auf dem Tisch schlafen **Die Katze darf nicht auf dem Tisch schlafen.**

3 *Quel verbe de modalité ?* · **darf** · **Kannst** · **muss** · **möchte**

4 *Was passt?* · Ich muss nicht kochen. **Je n'ai pas besoin de cuisiner.** · Ich darf nicht kochen. **Je n'ai pas le droit de cuisiner.** · Ich will nicht kochen. **Je ne veux pas cuisiner.** · Ich kann nicht kochen. **Je ne sais pas cuisiner.**

5 *Et vous ?* · *Sur vous : le vrai verbe va à la fin.*

6 *Dein Kurs* · *Sur vous : vérifiez que le verbe est à la fin.*

7 *Bilder-Check* · **die Tafel** · **der Stuhl** · **die Wand** · **der Kurs** · **der Schüler** · **das Buch** · **der Stift** · **die Anmeldung** · **die Gebühr** · **die Gitarre** · **die Musik** · **der Fußball**

4 Wie spät ist es?

LESEN

1 *Richtig oder falsch?* · **9:30** · **9:15** · **sieben** · **vierzig** · **am Kiosk**

2 *Wie spät ist es?* · Viertel nach neun **9:15** · halb zehn **9:30** · neun Uhr neunundzwanzig **9:29** · vierzig Minuten nach 9:30 **10:10**

GRAMMATIK

1 *Mini-Check* · **7:30** · **10:45** · **3:15** · **7:50** · **10:05** · **2:30**

2 *Mini-Check* · **um** · **halb** · **abends** · **bis** · **spät** · **Uhr**

LESEN IM ALLTAG

1 *Lies die Tafel* · **Hannover** · **der RE 18** · **S 2**

2 *Wann? Welches Gleis?* · nach Hannover Hbf **18:45, Gleis 12** · nach Schöna **18:29, Gleis 13** · nach Tharandt **18:34, Gleis 9** · nach Cottbus Hbf **18:51, Gleis 2**

3 *Sag es laut* · 18:18 **achtzehn Uhr achtzehn**

ÜBUNGEN

1 *Quelle heure est-il ?* · 08:15 **Viertel nach acht** · 09:30 **halb zehn** · 10:45 **Viertel vor elf** · 06:30 **halb sieben**

2 *Dessinez les aiguilles* · zehn nach zwei **02:10** · halb acht **07:30** · Viertel vor zwölf **11:45** · fünf vor acht **07:55**

3 *Panneau et horloge* · 14:30 **halb drei** · 20:15 **Viertel nach acht** · 18:45 **Viertel vor sieben** · 13:00 **ein Uhr**

4 *Die Durchsage* · **fünf** · **zehn** · **vierzehn** · **Bus**

5 *Votre journée* · *Sur vous : vérifiez halb avec les horloges de gauche.*

6 *Dites-le en allemand* · Quelle heure est-il ? **Wie spät ist es?** · Il est sept heures et demie. **Es ist halb acht.**

7 *Bilder-Check* · **die Tafel** · **das Schild** · **die Treppe** · **die Frau** · **das Kind** · **die Tasche** · **der Koffer** · **der Bahnhof** · **der Zug** · **die Fahrkarte** · **der Fahrkartenautomat** · **die Ankunft**

Solutions · 3 sur 6

5 Die Woche

LESEN

1 *Richtig oder falsch?* · **am ersten Mai** · **im Oktober** · **im November** · **das Geburtstagskind** · **am 30. April**

2 *Wann?* · Mayas Geburtstag **1. Mai** · Max' Geburtstag **3. Oktober** · Lenas Geburtstag **19. November** · Maya kauft ein **30. April**

GRAMMATIK

1 *Mini-Check* · **um** · **am** · **im** · **im** · **am** · **um**

2 *Mini-Check* · **erste** · **dritten** · **der dritte** · **der siebte** · **der zwanzigste** · **achten**

LESEN IM ALLTAG

1 *Lies den Plan* · **E** · **D** · **Reli** · **M**

2 *Die Tage* · Mo **Montag** · Di **Dienstag** · Mi **Mittwoch** · Do **Donnerstag** · Fr **Freitag** · Sa **Samstag**

ÜBUNGEN

1 *Et ensuite ?* · Montag, Dienstag, ... **Mittwoch** · Freitag, Samstag, ... **Sonntag** · Januar, Februar, ... **März** · Juni, Juli, ... **August** · Oktober, November, ... **Dezember** · Mittwoch, Donnerstag, ... **Freitag**

2 *um, am ou im ?* · **am** · **um** · **Im** · **Am** · **im** · **um**

3 *Anna appelle Tom* · **Samstag** · **halb acht** · **sieben Uhr** · **zwanzig**

4 *Sag das Datum* · 1. Januar **der erste Januar** · 3. März **der dritte März** · 14. Juli **der vierzehnte Juli** · 25. Dezember **der fünfundzwanzigste Dezember**

5 *Votre année* · *Sur vous.*

6 *Trouvez l'erreur* · Ich komme im Montag. **Ich komme am Montag.** · Der Film beginnt am acht Uhr. **Der Film beginnt um acht Uhr.**

7 *Bilder-Check* · **der Himmel** · **die Lampe** · **die Leute** · **der Baum** · **das Wochenende** · **der Frühling** · **der Herbst** · **der Geburtstag** · **die Ferien** · **das Geschenk** · **die Torte** · **die Kerze**

6 Mein Tag

LESEN

1 *Richtig oder falsch?* · **acht** · **Bäcker** · **nachts** · **samstags** · **macht das Fenster auf**

2 *Wer macht das?* · Herr Yilmaz / aufstehen / um vier **Herr Yilmaz steht um vier auf.** · Lena / zurückkommen / um sieben **Lena kommt um sieben zurück.** · Maya / das Licht ausmachen / um elf **Maya macht um elf das Licht aus.**

GRAMMATIK

1 *Mini-Check* · **Ich stehe um sieben auf.** · **Lena kauft heute ein.** · **Ich muss um sieben aufstehen.** · **Rufst du mich an?**

2 *Mini-Check* · **auf** · **sehe** · **an** · **aus** · **an** · **mit**

LESEN IM ALLTAG

1 *Lies das Schild* · **geschlossen** · **14 Uhr** · **22 Uhr** · **20 Uhr**

2 *Wann?* · **auf** · **zu**

ÜBUNGEN

1 *Coupez le verbe* · aufstehen · ich · um sieben **Ich stehe um sieben auf.** · einkaufen · wir · am Samstag **Wir kaufen am Samstag ein.** · anrufen · Lena · ihre Oma **Lena ruft ihre Oma an.** · fernsehen · Opa · jeden Tag **Opa sieht jeden Tag fern.** · einschlafen · der Hund · sofort **Der Hund schläft sofort ein.**

2 *La particule* · **an** · **zu** · **mit** · **auf** · **ein** · **an**

3 *Avec un verbe de modalité* · Ich stehe um sieben auf. (müssen) **Ich muss um sieben aufstehen.** · Wir kaufen heute ein. (wollen) **Wir wollen heute einkaufen.** · Rufst du mich an? (können) **Kannst du mich anrufen?**

4 *Was passt?* · aufstehen **se lever** · einkaufen **faire les courses** · fernsehen **regarder la télé** · einschlafen **s'endormir** · zumachen **fermer**

5 *Votre journée* · *Sur vous : la particule à la fin.*

6 *Trouvez l'erreur* · Ich stehe auf um sieben. **Ich stehe um sieben auf.** · Lena einkauft heute. **Lena kauft heute ein.**

7 *Bilder-Check* · **die Lampe** · **die Wand** · **der Blumentopf** · **der Hof** · **die Wohnung** · **die Treppe** · **das Dach** · **der Briefkasten** · **der Nachbar** · **der Baum** · **die Dusche** · **das Brötchen**

Solutions · 4 sur 6

7 Unterwegs

LESEN

1 *Richtig oder falsch?* · **zum Dom** · **schwarz** · **einen Korb** · **tausend** · **drei Jahren**

2 *Wohin?* · **zum** · **in die** · **durch den**

GRAMMATIK

1 *Mini-Check* · **den** · **das** · **den** · **dich** · **mich** · **den**

2 *Mini-Check* · **nach** · **ins** · **zum** · **nach** · **zu** · **in die**

LESEN IM ALLTAG

1 *Lies den Fahrplan* · **17** · **Hitzing** · **17 und 47** · **28**

2 *Wann fährt der Bus?* · 8:00 **8:17** · 10:20 **10:47** · 16:50 **17:17** · 20:00 **20:32**

ÜBUNGEN

1 *den, die ou das ?* · **den** · **den** · **die** · **den** · **den** · **das**

2 *Quel petit mot ?* · **ohne** · **für** · **durch** · **gegen** · **um** · **ohne**

3 *Pour toi, sans toi* · **dich** · **ihn** · **mich** · **euch**

4 *nach, ins ou zum ?* · **nach** · **ins** · **zum** · **nach** · **zu** · **nach**

5 *Wo? ou Wohin?* · **im** · **ins** · **zu** · **nach** · **beim** · **zum**

6 *À la gare* · **fünf** · **vierzehn Uhr dreißig** · **fünfzehn** · **Bus**

7 *Trouvez l'erreur* · Heute Abend gehe ich im Kino. **Heute Abend gehe ich ins Kino.** · Es ist spät. Ich gehe zu Hause. **Es ist spät. Ich gehe nach Hause.** · Ich bin krank. Ich gehe beim Arzt. **Ich bin krank. Ich gehe zum Arzt.**

8 *Votre trajet · Sur vous : un mot en der prend den.*

9 *Bilder-Check* · **der Baum** · **der Kran** · **der Bahnhof** · **die Straße** · **der Bus** · **die U-Bahn** · **das Taxi** · **die Ampel** · **der Weg** · **der Helm** · **der Park** · **das Museum**

8 Im Biergarten

LESEN

1 *Richtig oder falsch?* · **ein Liter** · **9,80 €** · **sein Essen** · **darf** · **die Hälfte**

2 *Höflich!* · **hätte** · **mir** · **Ihnen**

GRAMMATIK

1 *Mini-Check* · **Ich hätte gern einen Tee.** · **Könnten Sie mir helfen?** · **Ich würde gern bezahlen.** · **Die Rechnung, bitte.**

2 *Mini-Check* · **dir** · **mir** · **Ihnen** · **dir** · **Mir** · **mir**

LESEN IM ALLTAG

1 *Heute* · Grillhaxe **6,80** · Krenhaxe **7,80** · Schäuferl **7,50**

2 *Was stimmt?* · **Zunftstube** · **9,50 €** · **bienvenue**

3 *Ich hätte gern ... · Votre propre choix : vérifiez hätte gern et un plat du panneau.*

ÜBUNGEN

1 *Dites-le poliment* · **hätte gern** · **Könnten Sie** · **würde gern** · **Könnte ich**

2 *Au café* · **Apfelkuchen** · **einen Kaffee** · **Milch und Zucker** · **4,80 €**

3 *mir, dir ou Ihnen ?* · **dir** · **Mir** · **Ihnen** · **mir** · **mir** · **Ihnen**

4 *Ein Gast im Café* · **Apfelkuchen** · **Kaffee** · **achtzig** · **fünf**

5 *Votre commande · Sur vous : einen devant un mot en der.*

6 *Dites-le en allemand* · J'aimerais un morceau de gâteau. **Ich hätte gern ein Stück Kuchen.** · Un verre d'eau pour le chien, s'il vous plaît. **Ein Glas Wasser für den Hund, bitte.**

7 *Bilder-Check* · **der Baum** · **der Zaun** · **der Tisch** · **das Bier** · **die Limonade** · **das Wasser** · **die Wurst** · **der Salat** · **die Gabel** · **der Teller** · **die Speisekarte** · **der Gast**

Solutions · 5 sur 6

9 Beim Arzt

LESEN

1 *Richtig oder falsch?* · **kein Fieber** · **im Biergarten** · **drei Maß** · **keine Tabletten** · **im Wartezimmer**

2 *Was muss Max tun?* · viel Wasser trinken **Er muss viel Wasser trinken.** · heute im Bett bleiben **Er muss heute im Bett bleiben.** · kein Bier trinken **Er darf kein Bier trinken.**

GRAMMATIK

1 *Mini-Check* · **tut** · **tun** · **Kopfschmerzen** · **die** · **das** · **der**

2 *Mini-Check* · **müssen** · **rauchen** · **brauche** · **Seit** · **Sie** · **auf**

LESEN IM ALLTAG

1 *Lies das Schild* · **12 Uhr** · **am Nachmittag** · **nur mit Termin** · **nur am Vormittag**

2 *Wann kann ich kommen?* · Montag **9–12 Uhr** · Donnerstag, am Morgen **9–12 Uhr** · Donnerstag, am Nachmittag **13.30–17 Uhr** · Dienstag, am Nachmittag **14–18 Uhr**

3 *Am Telefon* · **Termin** · **tut**

ÜBUNGEN

1 *Les mots du corps* · **der Kopf** · **die Hand** · **das Auge** · **die Nase** · **das Bein** · **das Ohr** · **der Bauch** · **der Zahn**

2 *tut ou tun ?* · **tut** · **tun** · **tut** · **tun**

3 *mein ou meine ?* · **Meine** · **Mein** · **Mein** · **Meine**

4 *Chez le médecin* · Wie geht es Ihnen? **Nicht so gut.** · Was tut weh? **Mein Hals.** · Haben Sie Fieber? **Ja, ein bisschen.** · Gute Besserung! **Danke!**

5 *Beim Arzt* · **müssen** · **dürfen** · **brauchen** · **muss**

6 *Sag es auf Deutsch* · J'ai mal à la tête. **Mein Kopf tut weh.** · J'ai mal aux pieds. **Meine Füße tun weh.** · J'ai mal à la gorge. **Ich habe Halsschmerzen.** · J'ai besoin d'un rendez-vous. **Ich brauche einen Termin.**

7 *Bilder-Check* · **die Lampe** · **das Bild** · **der Stuhl** · **der Kopf** · **die Nase** · **das Ohr** · **der Zahn** · **die Hand** · **der Rücken** · **der Fuß** · **die Ärztin** · **das Wartezimmer**

10 Gestern

LESEN

1 *Richtig oder falsch?* · **Wien** · **1978** · **Kuchen** · **Hofstraße** · **mehr Karten**

2 *War, hatte, Perfekt* · **war** · **gegessen** · **waren** · **gekauft**

GRAMMATIK

1 *Mini-Check* · **war** · **hatte** · **waren** · **Warst** · **hatte** · **hatten**

2 *Mini-Check* · **gegessen** · **sind** · **gemacht** · **hat** · **geblieben** · **verstanden**

LESEN IM ALLTAG

1 *Lies die Karte* · **Sehr geehrter Herr** · **Rio de Janeiro** · **ein Pulli** · **die besten Grüße**

2 *Früher* · **Grüße** *Votre propre carte : seul le dernier blanc est fixe.*

ÜBUNGEN

1 *war* · **war** · **warst** · **war** · **waren** · **Wart** · **war**

2 *hatte* · **hatte** · **Hattest** · **hatten** · **hatte**

3 *war ou hatte ?* · **war** · **hatte** · **waren** · **hatten**

4 *Le participe* · **gegessen** · **gespielt** · **gelernt** · **geschlafen** · **gesehen** · **getrunken**

5 *haben ou sein ?* · **bin** · **haben** · **ist** · **ist** · **hat**

6 *Hier* · Ich arbeite lange. **Ich habe lange gearbeitet.** · Wir kaufen ein Auto. **Wir haben ein Auto gekauft.** · Tom fährt nach Wien. **Tom ist nach Wien gefahren.**

7 *Votre week-end* · *Sur vous : le participe à la fin.*

8 *Votre journée d'hier* · *Sur vous.*

9 *Bilder-Check* · **die Lampe** · **die Jacke** · **die Tasse** · **das Glas** · **das Radio** · **die Uhr** · **die Kiste** · **das Telefon** · **die Schreibmaschine** · **das Wetter** · **der Brief** · **die Geschichte**

Solutions · 6 sur 6

11 Mach das!

LESEN

1 *Richtig oder falsch?* · **zwanzig** · **Mayonnaise** · **Bayern** · **aus dem Supermarkt** · **Max' Salat**

2 *Du oder Sie?* · Nimm Essig! **Nehmen Sie Essig!** · Koch die Kartoffeln! **Kochen Sie die Kartoffeln!** · Probier den Salat! **Probieren Sie den Salat!**

GRAMMATIK

1 *Mini-Check* · **komm** · **kommt** · **kommen Sie** · **nimm** · **sei** · **seid**

2 *Mini-Check* · **kochst** · **schneide** · **Kochen** · **rauchen** · **schließen** · **probieren**

LESEN IM ALLTAG

1 *Lies die Regeln* · **4 Jahre** · **nicht gestattet** · **nicht mitnehmen** · **sitzen bleiben**

2 *Mach das! Mach das nicht!* · nicht rauchen **Rauch nicht!** · sitzen bleiben **Bleib sitzen!** · die Arme nicht hinausstrecken **Streck die Arme nicht hinaus!**

ÜBUNGEN

1 *À un ami* · **Komm** · **Nimm** · **Iss** · **Sprich** · **Schlaf** · **Sei**

2 *Trois personnes* · warten **Warte!** · **Wartet!** · **Warten Sie!** · kommen **Komm!** · **Kommt!** · **Kommen Sie!** · nehmen **Nimm!** · **Nehmt!** · **Nehmen Sie!**

3 *C'est pour qui ?* · **geht** · **nehmen Sie** · **iss** · **sitz**

4 *Das Rezept* · Kartoffeln kochen **Koch die Kartoffeln!** · Zwiebeln schneiden **Schneid die Zwiebeln!** · alles mischen **Misch alles!** · den Salat probieren **Probier den Salat!**

5 *Trouvez l'erreur* · Kommt bitte her, Tom! **Komm bitte her, Tom!** · Herr Braun, nimm bitte Platz! **Herr Braun, nehmen Sie bitte Platz!** · Esst dein Brot, Lena! **Iss dein Brot, Lena!**

6 *Faites-en un ordre* · Du sprichst langsam. **Sprich langsam!** · Ihr seid leise. **Seid leise!**

7 *Bilder-Check* · **das Regal** · **der Kühlschrank** · **die Milch** · **der Herd** · **die Schublade** · **der Boden** · **die Küche** · **der Ofen** · **der Teller** · **die Gabel** · **der Löffel** · **das Glas**

12 Eine Nachricht

LESEN

1 *Richtig oder falsch?* · **einem Jahr** · **arbeiten** · **Bauch** · **eine Postkarte** · **alle**

2 *Warum nicht?* · **leider** · **denn** · **aber**

GRAMMATIK

1 *Mini-Check* · **oder** · **aber** · **denn** · **fahre** · **gehe** · **und**

2 *Mini-Check* · **Liebe** · **Lieber** · **Leider** · **mir** · **Wollen** · **freundlichen**

LESEN IM ALLTAG

1 *Lies das Schild* · **16.15 Uhr** · **11.15 Uhr** · **10 Uhr**

2 *Zu spät?* · **elf Uhr fünfzehn** · **Grüße**

ÜBUNGEN

1 *Le moment d'abord* · Ich habe heute keine Zeit. (Heute) **Heute habe ich keine Zeit.** · Wir sehen am Abend fern. (Am Abend) **Am Abend sehen wir fern.** · Ich lerne am Montag Deutsch. (Am Montag) **Am Montag lerne ich Deutsch.** · Der Hund schläft jetzt. (Jetzt) **Jetzt schläft der Hund.**

2 *und, oder, aber ou denn ?* · **oder** · **aber** · **denn** · **und** · **aber** · **denn**

3 *Où est le verbe ?* · **Morgen fahre ich** · **dann gehe ich** · **denn ich bin**

4 *Was passt?* · Hast du am Samstag Zeit? **Leider nicht, ich muss arbeiten.** · Wollen wir ins Kino gehen? **Ja, gern! Um wie viel Uhr?** · Mein Bauch tut weh. **Oh nein! Gute Besserung!** · Ich habe heute Geburtstag. **Herzlichen Glückwunsch!** · Kommst du am Freitag? **Ja, ich komme gern.**

5 *Sag ab!* · *Votre propre message : vérifiez Lieber en haut, et le verbe en deuxième place après denn.*

6 *Vos raisons* · *Sur vous : après denn et aber, le verbe est toujours en deuxième place.*

7 *Bilder-Check* · **das Dach** · **der Baum** · **das Fenster** · **die Tür** · **der Briefkasten** · **die Treppe** · **die Post** · **der Brief** · **der Umschlag** · **das Paket** · **die Adresse** · **der Stift**

MEHR LESEN UND HÖREN · LÖSUNGEN

1 *Dreitausend Brote* · 1 **b** · 2 **b** · 3 **b** · 4 **b** · 5 **c** · 6 **b** · 7 **b** · 8 **b**

2 *Wirf die Flasche nicht weg!* · 1 **b** · 2 **a** · 3 **c** · 4 **a** · 5 **c** · 6 **b** · 7 **b** · 8 **a**

3 *Die Stadt der Fahrräder* · 1 **b** · 2 **b** · 3 **c** · 4 **a** · 5 **b** · 6 **d** · 7 **b** · 8 **b**

4 *Sonntag ist Sonntag* · 1 **b** · 2 **b** · 3 **c** · 4 **b** · 5 **c** · 6 **b** · 7 **c** · 8 **b**

5 *Die Nacht, in der die Mauer fiel* · 1 **b** · 2 **a** · 3 **b** · 4 **c** · 5 **b** · 6 **b** · 7 **a** · 8 **b**

6 *Szene: Beim Arzt* · 1 **a** · 2 **b** · 3 **b** · 4 **b** · 5 **a** · 6 **b** · 7 **b** · 8 **a**

7 *Telefonat: Kommst du zu meiner Party?* · 1 **b** · 2 **b** · 3 **a** · 4 **b** · 5 **b** · 6 **a** · 7 **c** · 8 **b**

8 *Interview: Um drei Uhr aufstehen* · 1 **a** · 2 **b** · 3 **b** · 4 **b** · 5 **b** · 6 **b** · 7 **b** · 8 **c**

Crédits photo

DIE FOTOS · PICTURE CREDITS

2022-02-03 REWE-Markt, Pestalozziallee 3, 97941 Tauberbischofsheim 4: Triplec85, CC BY-SA 4.0 (creativecommons.org/licenses/by-sa/4.0), via Wikimedia Commons, commons.wikimedia.org/?curid=115194312, modified.

Kunststoff Supermarkt Einkaufswagen: Polycart, CC BY 2.0 (creativecommons.org/licenses/by/2.0), via Wikimedia Commons, commons.wikimedia.org/?curid=104145590, modified.

Münster, Wochenmarkt -- 2017 -- 2338: Dietmar Rabich, CC BY-SA 4.0 (creativecommons.org/licenses/by-sa/4.0), via Wikimedia Commons, commons.wikimedia.org/?curid=62071654, modified.

Kassenzettel Fressnapf mit ausgewiesener MwSt-Senkung und TSE Transaktionsnummer 12 2020: Fressnapf, public domain, via Wikimedia Commons, commons.wikimedia.org/?curid=121696455, modified.

2023-07-30 Vogtsbauernhof Hermann-Schilli-Haus 007: Ahmet Düz, Dreiländer- & Oberrheinfotograf, CC BY-SA 4.0 (creativecommons.org/licenses/by-sa/4.0), via Wikimedia Commons, commons.wikimedia.org/?curid=145421708, modified.

Chambre Maison Heinrich Heine: Manuel Fritsch, CC BY-SA 4.0 (creativecommons.org/licenses/by-sa/4.0), via Wikimedia Commons, commons.wikimedia.org/?curid=43556861, modified.

Freiburger Bächle - Freiburg: Avi1111 dr. avishai teicher, CC BY-SA 4.0 (creativecommons.org/licenses/by-sa/4.0), via Wikimedia Commons, commons.wikimedia.org/?curid=42301513, modified.

Linz Nationalbank zu vermieten-5462: Isiwal, CC BY-SA 4.0 (creativecommons.org/licenses/by-sa/4.0), via Wikimedia Commons, commons.wikimedia.org/?curid=138063149, modified.

Seminarraum AfE: Echtner, CC BY 3.0 (creativecommons.org/licenses/by/3.0), via Wikimedia Commons, commons.wikimedia.org/?curid=24582921, modified.

VolksHochSchule NSU: Joachim Köhler, CC BY-SA 3.0 (creativecommons.org/licenses/by-sa/3.0), via Wikimedia Commons, commons.wikimedia.org/?curid=396351, modified.

Volkshochschule, Gröpelinger Heerstraße 226, Bremen (1): hh oldman, CC BY 3.0 (creativecommons.org/licenses/by/3.0), via Wikimedia Commons, commons.wikimedia.org/?curid=54457265, modified.

Badesee Erlabrunn Öffnungszeiten Regeln: Triplec85, CC0 (creativecommons.org/publicdomain/zero/1.0/deed.en), via Wikimedia Commons, commons.wikimedia.org/?curid=50400480, modified.

Abfahrtshalle neu 1: Recta sequi, CC BY-SA 4.0 (creativecommons.org/licenses/by-sa/4.0), via Wikimedia Commons, commons.wikimedia.org/?curid=41738528, modified.

Scottsdale-Stillman Park-Swiss Railroad Clock-1: Marine 69-71, CC BY-SA 4.0 (creativecommons.org/licenses/by-sa/4.0), via Wikimedia Commons, commons.wikimedia.org/?curid=47589782, modified.

Frankfurt Hbf Halle 0491: L.Willms, CC BY-SA 3.0 (creativecommons.org/licenses/by-sa/3.0), via Wikimedia Commons, commons.wikimedia.org/?curid=2790446, modified.

2021-09-12-Dresden-Hbf-LCD-Abfahrtstafel-in-DB-Lounge: Kleeblatt187, CC BY-SA 4.0 (creativecommons.org/licenses/by-sa/4.0), via Wikimedia Commons, commons.wikimedia.org/?curid=110085511, modified.

Dülmen, Arkaden an der Münsterstraße, Weihnachtsmarkt -- 2013 -- 5374: Dietmar Rabich, CC BY-SA 4.0 (creativecommons.org/licenses/by-sa/4.0), via Wikimedia Commons, commons.wikimedia.org/?curid=30270179, modified.

Karneval Köln 2011 - panoramio (6): ngocchat1014, CC BY 3.0 (creativecommons.org/licenses/by/3.0), via Wikimedia Commons, commons.wikimedia.org/?curid=53184794, modified.

Bonn, Weihnachtsmarkt am Bottlerplatz -- 2018 -- 2573: Dietmar Rabich, CC BY-SA 4.0 (creativecommons.org/licenses/by-sa/4.0), via Wikimedia Commons, commons.wikimedia.org/?curid=75270721, modified.

Hinterhof in der Nehringstraße 34, Berlin-Charlottenburg, Bild 2: Neuköllner, CC BY-SA 4.0 (creativecommons.org/licenses/by-sa/4.0), via Wikimedia Commons, commons.wikimedia.org/?curid=74893385, modified.

Hinterhof in der Nehringstraße 34, Berlin-Charlottenburg, Bild 4: Neuköllner, CC BY-SA 4.0 (creativecommons.org/licenses/by-sa/4.0), via Wikimedia Commons, commons.wikimedia.org/?curid=74893582, modified.

Mülltonnen diverse: 3268zauber, CC BY-SA 3.0 (creativecommons.org/licenses/by-sa/3.0), via Wikimedia Commons, commons.wikimedia.org/?curid=5687983, modified.

Jugendzentrum Q, Öffnungszeiten 20230619 HOF00571 RAW-Export: PantheraLeo1359531, CC BY 4.0 (creativecommons.org/licenses/by/4.0), via Wikimedia Commons, commons.wikimedia.org/?curid=133869211, modified.

Münster HBF Bremer Platz Fahrräder: Johannes Maximilian, CC BY 3.0 (creativecommons.org/licenses/by/3.0), via Wikimedia Commons, commons.wikimedia.org/?curid=47165775, modified.

Münster, Prinzipalmarkt, Fahrräder -- 2022 -- 0064: Dietmar Rabich, CC BY-SA 4.0 (creativecommons.org/licenses/by-sa/4.0), via Wikimedia Commons, commons.wikimedia.org/?curid=115536605, modified.

Ampelmännchen Weimar: FrDr, CC BY-SA 4.0 (creativecommons.org/licenses/by-sa/4.0), via Wikimedia Commons, commons.wikimedia.org/?curid=151717483, modified.

Fahrplan Linz Linie 17: Kiwi63, CC BY-SA 4.0 (creativecommons.org/licenses/by-sa/4.0), via Wikimedia Commons, commons.wikimedia.org/?curid=129081198, modified.

München-Untermenzing Biergarten Inselmühle 748: GFreihalter, CC BY-SA 3.0 (creativecommons.org/licenses/by-sa/3.0), via Wikimedia Commons, commons.wikimedia.org/?curid=72518606, modified.

München, Hofbräukeller, Eingang zum Biergarten, 2: Renardo la vulpo, CC BY-SA 4.0 (creativecommons.org/licenses/by-sa/4.0), via Wikimedia Commons, commons.wikimedia.org/?curid=114504062, modified.

Curryking-4612: Superbass, CC BY-SA 4.0 (creativecommons.org/licenses/by-sa/4.0), via Wikimedia Commons, commons.wikimedia.org/?curid=47340270, modified.

Kulmbach Zunftstube Speisekarte Jan 2015: Benreis, CC BY 3.0 (creativecommons.org/licenses/by/3.0), via Wikimedia Commons, commons.wikimedia.org/?curid=45292112, modified.

Wartezimmer Praxis im Ärztehaus Tauberbischofsheim 7: Triplec85, CC BY-SA 4.0 (creativecommons.org/licenses/by-sa/4.0), via Wikimedia Commons, commons.wikimedia.org/?curid=111863349, modified.

Norderney, Kur-Apotheke -- 2018 -- 0908: Dietmar Rabich, CC BY-SA 4.0 (creativecommons.org/licenses/by-sa/4.0), via Wikimedia Commons, commons.wikimedia.org/?curid=66420995, modified.

2023 Elektroniczny termometr lekarski: Jacek Halicki, CC BY-SA 4.0 (creativecommons.org/licenses/by-sa/4.0), via Wikimedia Commons, commons.wikimedia.org/?curid=129245105, modified.

Formular ärztliches Rezept (100): Bearbeiter120, CC BY 4.0 (creativecommons.org/licenses/by/4.0), via Wikimedia Commons, commons.wikimedia.org/?curid=181931221, modified.

Rathaus Elsterwerda Öffnungszeiten 20210504 153255 (2): Silvio John, Elsterwerda, CC BY-SA 3.0 (creativecommons.org/licenses/by-sa/3.0), via Wikimedia Commons, commons.wikimedia.org/?curid=105228480, modified.

Berlin-Mauerpark-Flohmarkt (3): Ji-Elle, CC BY-SA 3.0 (creativecommons.org/licenses/by-sa/3.0), via Wikimedia Commons, commons.wikimedia.org/?curid=32635621, modified.

Flohmarkt im Mauerpark, Berlin, Germany (Unsplash): Roman Kraft romankraft, CC0 (creativecommons.org/publicdomain/zero/1.0/deed.en), via Wikimedia Commons, commons.wikimedia.org/?curid=62066207, modified.

Sachsenring Trabant 601 de Luxe in Berlin: JoachimKohler-HB, CC BY-SA 4.0 (creativecommons.org/licenses/by-sa/4.0), via Wikimedia Commons, commons.wikimedia.org/?curid=89654924, modified.

J. Hakenmüller, Postkarte Rio de Janeiro I, 5.06.1955: Hakenmüller, CC BY-SA 4.0 (creativecommons.org/licenses/by-sa/4.0), via Wikimedia Commons, commons.wikimedia.org/?curid=82351549, modified.

White kitchen with cabinet doors and drawers opened or removed so that real-life stuff can be seen in cabinets: Kotivalo, CC BY-SA 3.0 (creativecommons.org/licenses/by-sa/3.0), via Wikimedia Commons, commons.wikimedia.org/?curid=29035232, modified.

Potato salad, Ehrenbach: Gerda Arendt, CC0 (creativecommons.org/publicdomain/zero/1.0/deed.en), via Wikimedia Commons, commons.wikimedia.org/?curid=175424642, modified.

Kartoffelsalat: Kobako, CC BY-SA 2.5 (creativecommons.org/licenses/by-sa/2.5), via Wikimedia Commons, commons.wikimedia.org/?curid=809323, modified.

Hausordnung Geisterbahn Haunted Mansion23092022: Zavijava2, CC BY-SA 3.0 (creativecommons.org/licenses/by-sa/3.0), via Wikimedia Commons, commons.wikimedia.org/?curid=123315759, modified.

Briefkasten Hammer Straße Worms: Emilius123, CC BY-SA 4.0 (creativecommons.org/licenses/by-sa/4.0), via Wikimedia Commons, commons.wikimedia.org/?curid=147166443, modified.

Öffentlicher-Sonder - Briefkasten- Deutsche Post -Germany Image 0001 Lupus in Saxonia: Lupus in Saxonia, CC BY-SA 4.0 (creativecommons.org/licenses/by-sa/4.0), via Wikimedia Commons, commons.wikimedia.org/?curid=46633661, modified.

1920-Postkarte-aus-Basel-Bundesbahnhof: Postkartenverlag / Friedrich Eduard Claus, public domain, via Wikimedia Commons, commons.wikimedia.org/?curid=166035477, modified.

0001 Briefkasten Deutsche Bundespost Leerzeiten 16.15 Uhr Image Lupus in Saxonia: Lupus in Saxonia, CC BY-SA 4.0 (creativecommons.org/licenses/by-sa/4.0), via Wikimedia Commons, commons.wikimedia.org/?curid=47002883, modified.

Hohenlimburg, Bäcker Niehaves: Aquamunda, CC BY 4.0 (creativecommons.org/licenses/by/4.0), via Wikimedia Commons, commons.wikimedia.org/?curid=189533179, modified.

Reverse vending machine 20241013 181021: Ka23 13, CC BY 4.0 (creativecommons.org/licenses/by/4.0), via Wikimedia Commons, commons.wikimedia.org/?curid=154715924, modified.

Münster, Prinzipalmarkt, Fahrräder -- 2022 -- 0065: Dietmar Rabich, CC BY-SA 4.0 (creativecommons.org/licenses/by-sa/4.0), via Wikimedia Commons, commons.wikimedia.org/?curid=115536608, modified.

WikiCon 2019, Wuppertal - die Bergische Kaffeetafel (1): © 1971markus@wikipedia.de / Cc-by-sa-4.0, CC BY-SA 4.0 (creativecommons.org/licenses/by-sa/4.0), via Wikimedia Commons, commons.wikimedia.org/?curid=83435360, modified.

Dülmen, Charleville-Mézières-Platz, Berliner Mauer -- 2026 -- 4672: Dietmar Rabich, CC BY-SA 4.0 (creativecommons.org/licenses/by-sa/4.0), via Wikimedia Commons, commons.wikimedia.org/?curid=201036423, modified.

Waiting room speaker: Jan Honvehlmann, CC BY-SA 4.0 (creativecommons.org/licenses/by-sa/4.0), via Wikimedia Commons, commons.wikimedia.org/?curid=123037033, modified.

Geburtstagstorte mit Kerzen 1 AJ: Schokifaktor, CC BY-SA 4.0 (creativecommons.org/licenses/by-sa/4.0), via Wikimedia Commons, commons.wikimedia.org/?curid=192691539, modified.

Selection of bread in German bakery: Maksym Kozlenko, CC BY-SA 3.0 (creativecommons.org/licenses/by-sa/3.0), via Wikimedia Commons, commons.wikimedia.org/?curid=11354731, modified.

Images de mots : créées avec l'IA (Google Gemini) pour Language Quiz. Schémas et mise en page : Language Quiz.

DEUTSCH A1.2 · IM ALLTAG

L'allemand, un lieu après l'autre.

Un supermarché dix minutes avant la fermeture. Un train à halb zehn, qui n'est pas l'heure que vous croyez. Un litre qui compte comme une petite bière, une carte postale qu'on n'aurait jamais dû vendre. Douze chapitres, douze lieux du quotidien, et l'allemand qui vous fait tenir toute une journée.



Im Supermarkt, Samstagabend



Eine WG in Freiburg



Die Volkshochschule



Am Bahnhof



Ein Jahr, ein Kalender



Ein Hinterhof in Berlin



Münster: Fahrräder und Bahnhof



Ein Biergarten in München



Eine Praxis und die Apotheke



Der Mauerpark in Berlin



Die Küche: Kartoffelsalat



Die Post und das Handy

APRÈS CE LIVRE, VOUS SAUREZ

- ✓ acheter ce qu'il me faut avec den, einen et la bonne quantité
- ✓ dire à qui est quelque chose : mein, dein, sein, ihr, unser
- ✓ dire ce que je peux, dois, veux et ai le droit de faire
- ✓ demander et dire l'heure
- ✓ nommer les jours, les mois et les saisons
- ✓ dire ce que je fais chaque jour avec des verbes séparables
- ✓ dire où je vais : nach, in, zu
- ✓ commander poliment au Biergarten, au café ou au restaurant
- ✓ dire ce qui fait mal : tut weh, tun weh
- ✓ dire où j'étais et comment j'allais : war, hatte
- ✓ dire à un ami, à des amis et à un inconnu quoi faire
- ✓ inviter quelqu'un et répondre à une invitation

D'abord les mots. Chaque chapitre s'ouvre sur une photo avec les mots épinglés sur les choses : le premier allemand que vous apprenez, c'est ce que vous voyez.

Du vrai allemand. Un ticket de caisse, un tableau des départs, un horaire de bus, une carte écrite à la craie: les textes que l'Allemagne imprime vraiment, photographiés et lus.

Papier et téléphone. Écrivez dans le livre. Scannez un code et le chapitre est lu à voix haute, un tuteur parle avec vous, ou l'exercice s'ouvre dans l'appli.

Free. Le cours complet, de A1 à C2, est gratuit sur languagequiz.org. Ce livre en est la moitié papier.

languagequiz.org